

กองทุนเปิด ยูไนเต็ด อินคัม ฟันด์

United Income Fund : UINC

สารบัญ

	หน้า
สารจากบริษัทจัดการ	1
รายชื่อกรรมการ และคณะผู้บริหาร	3
รายงานผู้ดูแลผลประโยชน์	4
รายชื่อผู้จัดการกองทุน	5
ตารางสรุปผลการดำเนินงาน	6
ตารางแสดงค่าใช้จ่ายที่เรียกเก็บจากกองทุนรวม	8
รายละเอียดเงินลงทุน การกู้ยืมเงินและการก่อภาระผูกพัน	9
รายละเอียดตัวตราสารและอันดับความน่าเชื่อถือของตราสาร	10
ข้อมูลอัตราส่วนหมุนเวียนการลงทุนของกองทุนรวม (PTR)	11
อันดับความน่าเชื่อถือของธนาคารหรือสถาบันการเงิน	12
การรับผลประโยชน์ตอบแทนเนื่องจากการที่ใช้บริการบุคคลอื่นๆ	13
รายชื่อบุคคลที่เกี่ยวข้องกับการทำธุรกรรมของกองทุนรวม	14
การลงทุนไม่เป็นไปตามนโยบายการลงทุน	15
ข้อมูลการใช้สิทธิออกเสียงในที่ประชุมผู้ถือหุ้น	16
ข้อมูลการถือหน่วยลงทุนเกินข้อจำกัดการถือหน่วยลงทุน	17
การแก้ไขข้อผูกพัน	18
งบการเงินและรายงานของผู้สอบบัญชีรับอนุญาต	19

สารจากบริษัทจัดการ

เรียน ท่านผู้ถือหน่วยลงทุน

สรุปภาพรวมตลาด

ธนาคารกลางของประเทศเศรษฐกิจหลักยังคงปรับขึ้นอัตราดอกเบี้ยอย่างต่อเนื่องในช่วงครึ่งแรกของปี 2566 เพื่อควบคุมเงินเฟ้อที่ปรับตัวลงอย่างช้าๆ ให้เข้าสู่เป้าหมาย ส่งผลให้เศรษฐกิจโลกชะลอตัวโดยเฉพาะภาคการผลิต ในขณะที่ภาคบริการยังคงเติบโต หลังจากนั้น เงินเฟ้อเริ่มเป็นขาลงจากการมีความสมดุลมากขึ้นของอุปสงค์และอุปทานทั้งในตลาดพลังงานและตลาดแรงงาน ส่งผลให้ธนาคารกลางของประเทศเศรษฐกิจหลักสามารถหยุดขึ้นอัตราดอกเบี้ยได้ อีกทั้งตัวเลขการจ้างงานที่ชะลอตัวประกอบกับเงินเฟ้อที่ลดลงต่อเนื่องในช่วงไตรมาสสุดท้ายของปี เป็นสาเหตุให้ตลาดคาดการณ์การลดดอกเบี้ยหลายครั้งในปี 2567 และส่งผลให้ตลาดหุ้นปรับตัวขึ้นได้อีกครั้ง ความเสี่ยงหลักที่นักลงทุนกังวลยังคงเป็นโอกาสที่เศรษฐกิจจะชะลอตัวจากอัตราดอกเบี้ยระดับสูง อย่างไรก็ตาม ในการประชุม FOMC เดือนพฤศจิกายนที่ผ่านมา ถ้อยคำแถลงของประธาน Fed ได้ถูกตีความไปในเชิงว่าจะดำเนินนโยบายการเงินที่เข้มงวดน้อยลงซึ่งทำให้นักลงทุนทั่วโลกมองว่าโอกาสในการปรับดอกเบี้ยขึ้นต่อนั้นน้อยลง ส่งผลให้ผลตอบแทนพันธบัตรสหรัฐอเมริกาปรับตัวลดลง และสินทรัพย์เสี่ยงทั่วโลกปรับตัวขึ้น

ทั้งนี้ เส้นอัตราผลตอบแทนพันธบัตรสหรัฐอเมริกายังคงเป็นลักษณะที่อัตราผลตอบแทนตราสารหนี้ระยะสั้นสูงกว่าอัตราผลตอบแทนตราสารหนี้ระยะยาว (Inverted yield curve)

กลยุทธ์การลงทุนของกองทุนฯ

กองทุนเน้นลงทุนในหน่วยลงทุนของกองทุนรวมต่างประเทศชื่อ JPM Income Fund C (acc) – USD โดยเฉลี่ยในรอบปีบัญชีไม่น้อยกว่าร้อยละ 80 ของมูลค่าทรัพย์สินสุทธิของกองทุน กองทุนหลักจดทะเบียนในประเทศลักเซมเบิร์ก (Luxembourg) และบริหารจัดการโดย JPMorgan Asset Management (Europe) S.à.r.l. ทั้งนี้ กองทุนหลักมีวัตถุประสงค์หลักเพื่อสร้างกระแสรายได้อย่างสม่ำเสมอผ่านการลงทุนไปในตราสารหนี้โดยจะมีการกระจายการลงทุนไปยังตราสารหนี้ประเภทต่างๆ ทั้งภาครัฐและภาคเอกชนทั่วโลกไม่น้อยกว่าร้อยละ 67 ของมูลค่าทรัพย์สินของกองทุน

ณ วันที่ 31 มกราคม 2567 การลงทุนในกลุ่มหลักทรัพย์ต่างๆ 5 กลุ่มแรก มีดังนี้

กลุ่มหลักทรัพย์	%NAV
Agency MBS	29.8
HY Corporate	23.7
CMBS	14.3
Non-agency MBS	6.7
IG Corporate	5.3

ณ วันที่ 31 มกราคม 2567 กองทุนหลักมีรายละเอียดการลงทุน ดังนี้

Duration ของพอร์ต	2.9 ปี
อัตราผลตอบแทน YTM	7.5%

Portfolio analysis

Measurement	3 years	5 years
Annualised volatility (%)	5.13	6.51

Holdings

TOP 10	Sector	Maturity date	% of assets
GNMA (United States)	MBS	01/03/2054	5.0
GNMA (United States)	MBS	01/02/2054	4.3
GNMA (United States)	MBS	20/01/2053	2.8
GNMA (United States)	MBS	20/10/2053	2.8
GNMA (United States)	MBS	01/02/2054	1.9
GNMA (United States)	MBS	20/09/2053	0.9
Connecticut Avenue Securities 2017-C01 (United States)	MBS	25/07/2029	0.8
Connecticut Avenue Securities 2017-C02 (United States)	MBS	25/09/2029	0.8
JPM Global High Yield Bond Fund (Luxembourg)	Fund	-	0.7
DISH DBS (United States)	HY	15/11/2024	0.6

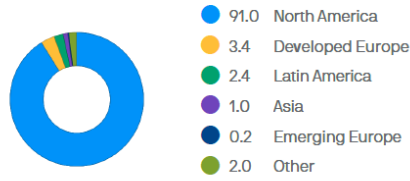
Bond quality breakdown (%)

AAA: 33.1%	Corporate Bonds: 30.1%
AA: 3.2%	Average duration: 2.9 yrs
A: 4.4%	Yield to maturity: 7.5%
BBB: 14.4%	Average maturity: 4.3 yrs
< BBB: 43.0%	
Cash: 1.9%	

Value at Risk (VaR)

Value at Risk (VaR)	Fund
	2.34%

Regions (%)



Sectors (%)

Agency MBS	29.8
HY Corporate	23.7
CMBS	14.3
Non-agency MBS	6.7
IG Corporate	5.3
ABS	5.2
EM & Quasi Sovereigns	4.7
Cash & Equivalent	1.9
EM Corporates	1.1

Currency breakdown (%)

USD	99.0
JPY	1.0

เนื่องในโอกาสที่ กองทุนเปิด ยูไนเต็ต อินคัม พันด์ ซึ่งจะครบรอบปีปฏิทินในวันที่ 31 มกราคม 2567 บริษัทขอเรียนให้ท่านผู้ถือหน่วยลงทุนของกองทุนดังกล่าวทราบว่า กองทุนเปิด ยูไนเต็ต อินคัม พันด์ ชนิดรับซื้อคืนหน่วยลงทุนอัตโนมัติ มีมูลค่าทรัพย์สินสุทธิ 4,617,978.19 บาท หรือคิดเป็นมูลค่าทรัพย์สินสุทธิต่อหน่วยเท่ากับ 9.2835 บาท และกองทุนเปิด ยูไนเต็ต อินคัม พันด์ ชนิดรับซื้อคืนหน่วยลงทุนแบบดุลยพินิจของผู้ลงทุน มีมูลค่าทรัพย์สินสุทธิ 389,614,824.08 บาท หรือคิดเป็นมูลค่าทรัพย์สินสุทธิต่อหน่วยเท่ากับ 9.2834 บาท

บริษัทขอขอบคุณท่านผู้ถือหน่วยลงทุนทุกท่านที่ให้ความไว้วางใจในการลงทุนกับกองทุนเปิด ยูไนเต็ต อินคัม พันด์ และขอให้เชื่อมั่นว่าบริษัทจะบริหารกองทุนให้มีประสิทธิภาพมากที่สุดเพื่อประโยชน์สูงสุดของท่านด้วยความระมัดระวังรอบคอบภายใต้จรรยาบรรณวิชาชีพโดยเคร่งครัดท่านสามารถติดตามข่าวสารประกาศมูลค่าทรัพย์สินสุทธิของกองทุนเปิดได้จากเว็บไซต์ของบริษัทจัดการ

บริษัทหลักทรัพย์จัดการกองทุน ยูไอบี (ประเทศไทย) จำกัด

(นายวนา พูลผล)

ประธานเจ้าหน้าที่บริหาร

รายชื่อกรรมการ และคณะผู้บริหาร บริษัทหลักทรัพย์จัดการกองทุน ยูโอบี (ประเทศไทย) จำกัด

รายชื่อกรรมการ

- | | |
|---------------------------------|---------------------------------------|
| 1. นายลี ไหว ไฟ | ประธานคณะกรรมการ |
| 2. นายทีโอ บุน เคียต | กรรมการ |
| 3. นายสัญญาชัย อภิศักดิ์ศิริกุล | กรรมการ |
| 4. นางสาวอัมพร ทรัพย์จินดาวงศ์ | กรรมการ |
| 5. นายวณา พูลผล | กรรมการ
และประธานเจ้าหน้าที่บริหาร |

คณะผู้บริหาร

- | | | |
|----------------|------------------|---------------------------------------|
| 1. นายวณา | พูลผล | ประธานเจ้าหน้าที่บริหาร |
| 2. นางสุนรี | พิบูลย์ศักดิ์กุล | กรรมการผู้จัดการ สายปฏิบัติการ |
| 3. นายเจตพันธ์ | นิธยาน | กรรมการผู้จัดการ สายการลงทุน |
| 4. นางสาวรัชดา | ตั้งหะรัฐ | กรรมการผู้จัดการอาวุโส สายพัฒนาธุรกิจ |

สถานที่ตั้งของบริษัทจัดการ

บริษัทหลักทรัพย์จัดการกองทุน ยูโอบี (ประเทศไทย) จำกัด

ชั้น 23เอ, 25 อาคารเอเชียเซ็นเตอร์

เลขที่ 173/27-30, 31-33 ถนนสาทรใต้

แขวงทุ่งมหาเมฆ เขตสาทร กรุงเทพมหานคร 10120

โทรศัพท์ 0-2786-2222 โทรสาร 0-2786-2377

ความเห็นของผู้ดูแลผลประโยชน์

เรียน ผู้ถือหุ้นหน่วยลงทุน กองทุนเปิด ยูไนเต็ด อินคัม ฟันด์

ข้าพเจ้า บมจ.ธนาคารกสิกรไทย ในฐานะผู้ดูแลผลประโยชน์ได้ดูแลการจัดการ กองทุนเปิด ยูไนเต็ด อินคัม ฟันด์ ซึ่งจัดการโดย บริษัท หลักทรัพย์จัดการกองทุนยูโอบี (ประเทศไทย) จำกัดสำหรับระยะเวลาตั้งแต่วันที่ 1 กุมภาพันธ์ พ.ศ. 2566 ถึงวันที่ 31 มกราคม พ.ศ. 2567 แล้ว

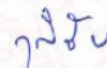
ข้าพเจ้าเห็นว่า บริษัท หลักทรัพย์จัดการกองทุนยูโอบี (ประเทศไทย) จำกัดได้ปฏิบัติหน้าที่ในการจัดการ กองทุนเปิด ยูไนเต็ด อินคัม ฟันด์ เหมาะสมตามสมควรแห่งวัตถุประสงค์ ที่ได้ กำหนดไว้ในโครงการและภายใต้พระราชบัญญัติหลักทรัพย์และตลาดหลักทรัพย์ พ.ศ. 2535

ขอแสดงความนับถือ
บมจ. ธนาคารกสิกรไทย



(นายวิโรจน์ สิมะทองธรรม)

รองผู้อำนวยการฝ่ายบริการธุรกิจหลักทรัพย์



(นายวุฒิชัย รอดภัย)

หัวหน้าส่วนฝ่ายบริการธุรกิจหลักทรัพย์

วันที่ 9 กุมภาพันธ์ พ.ศ. 2567

กองทุนเปิด ยูไนเต็ด อินคัม ฟันด์

รายชื่อผู้จัดการกองทุนรวม

สำหรับระยะเวลาตั้งแต่วันที่ 1 กุมภาพันธ์ 2566 ถึงวันที่ 31 มกราคม 2567

ลำดับที่	รายชื่อผู้จัดการกองทุนรวม	
1	นางสาววรรณจันทร์	อึ้งถาวร*
2	นายฐิติรัฐ	รัตนสิงห์*
3	นายธนพัฒน์	สุริโยต
4	นายกาย	ศิริพรรณพร*
5	นางสาวพรศจี	วรสุทธิพิศิษฐ์
6	นายวรุณ	ทรัพย์ทวีกุล

* ปฏิบัติหน้าที่เป็นผู้จัดการกองทุนและผู้จัดการลงทุนในสัญญาซื้อขายล่วงหน้า (ถ้ามี)

ตารางสรุปผลการดำเนินงาน

วันจดทะเบียนกองทุน 27 ก.พ. 63

วันสิ้นสุดรอบบัญชี 31 ม.ค. 67

กองทุนเปิด ยูไนเต็ท อินคัม ฟันด์ ชนิดรับซื้อคืนหน่วยลงทุนอัตโนมัติ

	2557 2014	2558 2015	2559 2016	2560 2017	2561 2018	2562 2019	2563 2020	2564 2021	2565 2022	2566 2023
ผลตอบแทนของกองทุน (Fund Return)	N/A	N/A	N/A	N/A	N/A	N/A	-0.12%	2.53%	-10.34%	0.65%
ผลตอบแทนตัวชี้วัด (Benchmark Return)	N/A	N/A	N/A	N/A	N/A	N/A	3.68%	-0.48%	-12.55%	3.73%
ความผันผวนของผลดำเนินงาน (Fund Standard Deviation)	N/A	N/A	N/A	N/A	N/A	N/A	8.71%	1.89%	4.81%	3.56%
ความผันผวนของตัวชี้วัด (Benchmark Standard Deviation)	N/A	N/A	N/A	N/A	N/A	N/A	4.07%	3.49%	7.67%	6.97%

	ตั้งแต่ต้นปี (YTD) ¹⁾	3 เดือน (3 Months) ¹⁾	6 เดือน (6 Months) ¹⁾	1 ปี (1 Year) ²⁾	3 ปี (3 Years) ²⁾	5 ปี (5 Years) ²⁾	10 ปี (10 Years) ²⁾	ตั้งแต่จัดตั้ง (Since Inception) ³⁾
ผลตอบแทนของกองทุน (Fund Return)	0.45%	4.64%	2.40%	-0.51%	-2.54%	N/A	N/A	-1.87%
ผลตอบแทนตัวชี้วัด (Benchmark Return)	0.66%	6.93%	2.41%	1.77%	-2.94%	N/A	N/A	-1.51%
ความผันผวนของผลดำเนินงาน (Fund Standard Deviation)	0.70%	1.53%	2.31%	3.54%	4.66%	N/A	N/A	7.24%
ความผันผวนของตัวชี้วัด (Benchmark Standard Deviation)	0.72%	2.73%	4.49%	6.78%	6.32%	N/A	N/A	5.72%

กองทุนเปิด ยูไนเต็ท อินคัม ฟันด์ ชนิดรับซื้อคืนหน่วยลงทุนแบบดุลยพินิจของผู้ลงทุน

	2557 2014	2558 2015	2559 2016	2560 2017	2561 2018	2562 2019	2563 2020	2564 2021	2565 2022	2566 2023
ผลตอบแทนของกองทุน (Fund Return)	N/A	N/A	N/A	N/A	N/A	N/A	-0.12%	2.53%	-10.34%	0.65%
ผลตอบแทนตัวชี้วัด (Benchmark Return)	N/A	N/A	N/A	N/A	N/A	N/A	3.68%	-0.48%	-12.55%	3.73%
ความผันผวนของผลดำเนินงาน (Fund Standard Deviation)	N/A	N/A	N/A	N/A	N/A	N/A	8.59%	1.89%	4.81%	3.56%
ความผันผวนของตัวชี้วัด (Benchmark Standard Deviation)	N/A	N/A	N/A	N/A	N/A	N/A	4.56%	3.49%	7.67%	6.97%

	ตั้งแต่ต้นปี (YTD) ¹⁾	3 เดือน (3 Months) ¹⁾	6 เดือน (6 Months) ¹⁾	1 ปี (1 Year) ²⁾	3 ปี (3 Years) ²⁾	5 ปี (5 Years) ²⁾	10 ปี (10 Years) ²⁾	ตั้งแต่จัดตั้ง (Since Inception) ³⁾
ผลตอบแทนของกองทุน (Fund Return)	0.45%	4.64%	2.40%	-0.51%	-2.54%	N/A	N/A	-1.87%
ผลตอบแทนตัวชี้วัด (Benchmark Return)	0.66%	6.93%	2.41%	1.77%	-2.94%	N/A	N/A	-1.51%
ความผันผวนของผลดำเนินงาน (Fund Standard Deviation)	0.70%	1.53%	2.31%	3.54%	4.66%	N/A	N/A	6.95%
ความผันผวนของตัวชี้วัด (Benchmark Standard Deviation)	0.72%	2.73%	4.49%	6.78%	6.32%	N/A	N/A	5.66%

- หมายเหตุ 1) ผลตอบแทนต่อช่วงเวลา
2) ผลตอบแทนต่อปี
3) ถ้าจัดตั้งกองทุนน้อยกว่า 1 ปี ผลตอบแทนต่อช่วงเวลา ถ้าจัดตั้งกองทุนมากกว่าหรือเท่ากับ 1 ปี ผลตอบแทนร้อยละต่อปี
- ดัชนีชี้วัด
 1. ผลการดำเนินงานของกองทุนหลัก ปรับด้วยต้นทุนการป้องกันความเสี่ยงอัตราแลกเปลี่ยน เพื่อเทียบค่าสกุลเงินบาท ณ วันที่คำนวณผลตอบแทน ตามสัดส่วนการทำสัญญาป้องกันความเสี่ยงด้านอัตราแลกเปลี่ยนประมาณร้อยละ 90
 2. ผลการดำเนินงานของกองทุนหลัก ปรับด้วยอัตราแลกเปลี่ยน เพื่อเทียบค่าสกุลเงินบาท ณ วันที่คำนวณผลตอบแทน ตามสัดส่วนที่ไม่ได้ป้องกันความเสี่ยงด้านอัตราแลกเปลี่ยนประมาณร้อยละ 10
 - เอกสารการวัดผลการดำเนินงานของกองทุนรวมฉบับนี้ได้จัดทำขึ้นตามมาตรฐานการวัดผลการดำเนินงานของกองทุนรวมของสมาคมบริษัทจัดการลงทุน
 - ผลการดำเนินงานในอดีต / ผลการเปรียบเทียบผลการดำเนินงานที่เกี่ยวข้องกับผลิตภัณฑ์ในตลาดทุน มิได้เป็นสิ่งยืนยันถึงผลการดำเนินงานในอนาคต

กองทุนเปิด ยูไนเต็ด อินคัม ฟันด์

ตารางแสดงค่าใช้จ่ายทั้งหมดที่เรียกเก็บจากกองทุนรวม

สำหรับงวด ตั้งแต่วันที่ 1 กุมภาพันธ์ 2566 ถึงวันที่ 31 มกราคม 2567

ค่าใช้จ่ายที่เรียกเก็บจากกองทุนรวม (Fund's direct expense)	จำนวนเงิน หน่วย : พันบาท	ร้อยละ ของ มูลค่าทรัพย์สินสุทธิ
ค่าธรรมเนียมการจัดการ	3,372.02	0.8025
ค่าธรรมเนียมผู้ดูแลผลประโยชน์	134.88	0.0321
ค่าธรรมเนียมการทำรายการ	-	-
ค่าธรรมเนียมนายทะเบียน	674.40	0.1605
ค่าที่ปรึกษาการลงทุน	-	-
ค่าใช้จ่ายในการส่งเสริมการขาย - ช่วงเสนอขายหน่วยลงทุนครั้งแรก	-	-
ค่าใช้จ่ายในการส่งเสริมการขาย - ภายหลังเสนอขายหน่วยลงทุนครั้งแรก	-	-
ค่าสอบบัญชี	40.90	0.0097
ค่าใช้จ่ายอื่น ๆ*	2.94	0.0007
รวมค่าใช้จ่ายทั้งหมด **	4,225.14	1.0055

หมายเหตุ * ค่าใช้จ่ายอื่น ๆ ที่แต่ละรายการ ไม่เกินร้อยละ 0.01

** ได้รวมภาษีมูลค่าเพิ่มไว้ด้วย (ถ้ามี), ไม่รวมค่านายหน้าซื้อขายหลักทรัพย์

กองทุนเปิด ยูไนเต็ด อินคัม ฟันด์
ณ วันที่ 31 มกราคม 2567
รายละเอียดการลงทุน การกู้ยืมเงินและการก่อภาระผูกพัน

	มูลค่าตามราคาตลาด	%NAV
หลักทรัพย์หรือทรัพย์สินในประเทศ		
เงินฝาก	<u>2,496,431.87</u>	<u>0.63</u>
ธนาคาร กสิกรไทย จำกัด (มหาชน)	2,151,502.91	0.55
ธนาคาร กสิกรไทย จำกัด (มหาชน) (USD)	344,928.96	0.09
อื่นๆ	<u>-737,442.50</u>	<u>-0.19</u>
ทรัพย์สินอื่น	99.01	0.00
หนี้สินอื่น	-737,541.51	-0.19
หลักทรัพย์หรือทรัพย์สินประเทศ LUXEMBOURG		
หุ้นสามัญ	<u>395,580,857.76</u>	<u>100.34</u>
ไม่จดทะเบียนในตลาดหลักทรัพย์ฯ	395,580,857.76	100.34
หน่วยลงทุน	395,580,857.76	100.34
JPM Income Fund C (acc) - USD	395,580,857.76	100.34
หลักทรัพย์หรือทรัพย์สินสัญญาซื้อขายล่วงหน้า		
สัญญาที่อ้างอิงกับอัตราแลกเปลี่ยน	<u>-3,107,044.86</u>	<u>-0.79</u>
สัญญาฟอว์เวิร์ด	-3,107,044.86	-0.79
มูลค่าทรัพย์สินสุทธิ	<u>394,232,802.27</u>	<u>100.00</u>

รายละเอียดตัวตราสารและอันดับความน่าเชื่อถือของตราสารทุกตัว

กองทุนเปิด ยูไนเต็ด อินคัม ฟันด์

ณ วันที่ 31 มกราคม 2567

รายละเอียดการลงทุนในสัญญาซื้อขาย

ประเภทสัญญา	คู่สัญญา	อันดับความ น่าเชื่อถือ	วัตถุประสงค์	มูลค่าตาม ราคาตลาด	%NAV	วันครบกำหนด	กำไร/ขาดทุน
สัญญาที่อ้างอิงกับอัตราแลกเปลี่ยน							
สัญญาฟอเร็กซ์	ธนาคารกรุงศรีอยุธยา จำกัด (มหาชน)	AAA	ป้องกันความเสี่ยง	-855,585.75	-0.22	23/05/2567	-855,585.75
	ธนาคารทหารไทยธนชาติ จำกัด (มหาชน)	AA+	ป้องกันความเสี่ยง	224,669.09	0.06	27/06/2567	224,669.09
	ธนาคาร ซีไอเอ็มบี ไทย จำกัด (มหาชน)	AA	ป้องกันความเสี่ยง	-2,476,128.20	-0.63	29/08/2567	-2,476,128.20

ข้อมูลอัตราส่วนหมุนเวียนการลงทุนของกองทุนรวม (PTR)

กองทุนเปิด ยูไนเต็ด อินคัม ฟันด์

ตั้งแต่วันที่ 1 กุมภาพันธ์ 2566 ถึงวันที่ 31 มกราคม 2567

7.14%

อันดับความน่าเชื่อถือของธนาคารหรือสถาบันการเงิน

กองทุนเปิด ยูไนเต็ด อินคัม ฟันด์

ณ วันที่ 31 มกราคม 2567

เงินฝากธนาคาร	อันดับความน่าเชื่อถือ โดยสถาบันในต่างประเทศ	อันดับความน่าเชื่อถือ โดยสถาบันในประเทศ
- ไม่มี -	-	-

การรับผลประโยชน์ตอบแทนเนื่องจากการที่ใช้บริการบุคคลอื่น ๆ

ลำดับ	บริษัทที่ให้ผลประโยชน์	ผลประโยชน์ที่ได้รับ	เหตุผลในการรับ ผลประโยชน์
-	-ไม่มี-	-	-

รายชื่อบุคคลที่เกี่ยวข้องกับการทำธุรกรรมของกองทุนรวม

ตั้งแต่วันที่ 1 กุมภาพันธ์ 2566 ถึงวันที่ 31 มกราคม 2567

รายชื่อบุคคลที่เกี่ยวข้อง
-ไม่มีรายชื่อบุคคลที่เกี่ยวข้องกับการทำธุรกรรมของกองทุนรวม-

หมายเหตุ :

ผู้ลงทุนสามารถตรวจสอบรายละเอียดการทำธุรกรรมกับบุคคลที่เกี่ยวข้องกับกองทุนรวมได้ที่
บริษัทจัดการโดยตรง หรือที่ Website ของบริษัทจัดการที่ <http://www.uobam.co.th>
หรือที่ Website ของสำนักงานคณะกรรมการ ก.ล.ต. ที่ <http://www.sec.or.th>

ข้อมูลการลงทุน และเหตุผลในกรณีที่การลงทุนไม่เป็นไปตามนโยบายการลงทุน

กองทุนเปิด ยูไนเต็ด อินคัม ฟันด์

ในรอบปีบัญชีระหว่างวันที่ 1 กุมภาพันธ์ 2566 ถึงวันที่ 31 มกราคม 2567

วันที่	ชื่อหลักทรัพย์	อัตราส่วน ณ สิ้นวัน (%NAV)	อัตราส่วนตามโครงการ (%NAV)	สาเหตุ	การดำเนินการ
-	-ไม่มี-	-	-	-	-

ข้อมูลการใช้สิทธิออกเสียงในที่ประชุมผู้ถือหุ้น
ในนามกองทุนรวมของรอบปีปฏิทินล่าสุด

ผู้ลงทุนสามารถตรวจสอบรายละเอียดแนวทางการใช้สิทธิออกเสียงได้ที่

Website ของบริษัทจัดการ <http://www.uobam.co.th>

ข้อมูลการถือหน่วยลงทุนเกิน 1 ใน 3

กองทุนเปิด ยูไนเต็ด อินคัม ฟันด์

ณ วันที่ 31 มกราคม 2567

- ไม่มี -

หมายเหตุ :

ผู้ลงทุนสามารถตรวจสอบข้อมูลการถือหน่วยลงทุนเกิน 1 ใน 3 ได้ที่ website ของบริษัทจัดการ [http:// www.uobam.co.th](http://www.uobam.co.th)

การแก้ไขข้อผูกพัน

กองทุนเปิด ยูไนเต็ด อินคัม ฟันด์

สำหรับระยะเวลา ตั้งแต่วันที่ 1 กุมภาพันธ์ 2566 ถึงวันที่ 31 มกราคม 2567

เรื่องที่แก้ไข	เหตุผลที่แก้ไข	วันที่ได้รับ ความเห็นชอบ	วันที่มีผล ใช้บังคับ
การเลิกกองทุนรวม	แก้ไขตามประกาศ ทน.11/2564	25 กันยายน 2566	25 กันยายน 2566

กองทุนเปิด ยูไนเต็ด อินคัม ฟันด์
งบการเงินและรายงานของผู้สอบบัญชีรับอนุญาต
สำหรับปีสิ้นสุดวันที่ 31 มกราคม 2567

รายงานของผู้สอบบัญชีรับอนุญาต

เสนอ ผู้ถือหุ้นวงลงทุนของกองทุนเปิด ยูไนเต็ด อินคัม ฟันด์

ความเห็น

ข้าพเจ้าได้ตรวจสอบงบการเงินของกองทุนเปิด ยูไนเต็ด อินคัม ฟันด์ (“กองทุน”) ซึ่งประกอบด้วย งบแสดงฐานะการเงิน และ งบประกอบรายละเอียดเงินลงทุน ณ วันที่ 31 มกราคม 2567 และงบกำไรขาดทุนเบ็ดเสร็จ และงบแสดงการเปลี่ยนแปลงสินทรัพย์ สุทธิสำหรับปีสิ้นสุดวันเดียวกัน และหมายเหตุประกอบงบการเงินรวมถึงสรุปนโยบายการบัญชีที่สำคัญ

ข้าพเจ้าเห็นว่า งบการเงินข้างต้นนี้แสดงฐานะการเงินของกองทุนเปิด ยูไนเต็ด อินคัม ฟันด์ ณ วันที่ 31 มกราคม 2567 และ ผลการดำเนินงาน และการเปลี่ยนแปลงสินทรัพย์สุทธิสำหรับปีสิ้นสุดวันเดียวกัน โดยถูกต้องตามที่ควรในสาระสำคัญตามแนวปฏิบัติทางบัญชีสำหรับกองทุนรวมและกองทุนสำรองเลี้ยงชีพ ที่สมาคมบริษัทจัดการลงทุนกำหนด โดยได้รับความเห็นชอบจากสำนักงานคณะกรรมการกำกับหลักทรัพย์และตลาดหลักทรัพย์

เกณฑ์ในการแสดงความเห็น

ข้าพเจ้าได้ปฏิบัติตามตรวจสอบตามมาตรฐานการสอบบัญชี ความรับผิดชอบของข้าพเจ้าได้กล่าวไว้ในวรรคความรับผิดชอบของผู้สอบบัญชีต่อการตรวจสอบงบการเงินในรายงานของข้าพเจ้า ข้าพเจ้ามีความเป็นอิสระจากกองทุนตามประมวลจรรยาบรรณของผู้ประกอบวิชาชีพบัญชี รวมถึง มาตรฐานเรื่องความเป็นอิสระ ที่กำหนดโดยสภาวิชาชีพบัญชี (ประมวลจรรยาบรรณของผู้ประกอบวิชาชีพบัญชี) ในส่วนที่เกี่ยวข้องกับการตรวจสอบงบการเงิน และข้าพเจ้าได้ปฏิบัติตามความรับผิดชอบด้านจรรยาบรรณอื่น ๆ ตามประมวลจรรยาบรรณของผู้ประกอบวิชาชีพบัญชี ข้าพเจ้าเชื่อว่าหลักฐานการสอบบัญชีที่ข้าพเจ้าได้รับเพียงพอและเหมาะสมเพื่อใช้เป็นเกณฑ์ในการแสดงความเห็นของข้าพเจ้า

ข้อมูลอื่น

ผู้บริหารเป็นผู้รับผิดชอบต่อข้อมูลอื่น ข้อมูลอื่นประกอบด้วย ข้อมูลซึ่งรวมอยู่ในรายงานประจำปี แต่ไม่รวมถึงงบการเงิน และ รายงานของผู้สอบบัญชีที่อยู่ในรายงานประจำปีนั้น ข้าพเจ้าคาดว่าข้าพเจ้าจะได้รับรายงานประจำปีภายหลังวันที่ในรายงานของผู้สอบบัญชี

ความเห็นของข้าพเจ้าต่องบการเงินไม่ครอบคลุมถึงข้อมูลอื่น และข้าพเจ้าไม่ได้ให้ความเชื่อมั่นต่อข้อมูลอื่น

ความรับผิดชอบของข้าพเจ้าที่เกี่ยวข้องกับการตรวจสอบงบการเงินคือ การอ่านและพิจารณาว่าข้อมูลอื่นมีความขัดแย้งที่มีสาระสำคัญกับงบการเงินหรือกับความรู้ที่ได้รับจากการตรวจสอบของข้าพเจ้า หรือปรากฏว่าข้อมูลอื่นมีการแสดงข้อมูลที่ขัดต่อข้อเท็จจริงอันเป็นสาระสำคัญหรือไม่

เมื่อข้าพเจ้าได้อ่านรายงานประจำปี หากข้าพเจ้าสรุปได้ว่ามีการแสดงข้อมูลที่ขัดต่อข้อเท็จจริงอันเป็นสาระสำคัญ ข้าพเจ้าต้องสื่อสารเรื่องดังกล่าวกับผู้บริหารเพื่อให้ผู้บริหารดำเนินการแก้ไขข้อมูลที่แสดงขัดต่อข้อเท็จจริง

ความรับผิดชอบของผู้บริหารต่องบการเงิน

ผู้บริหารมีหน้าที่รับผิดชอบในการจัดทำและนำเสนองบการเงินเหล่านี้โดยถูกต้องตามที่ควรตามแนวปฏิบัติทางบัญชีสำหรับกองทุนรวมและกองทุนสำรองเลี้ยงชีพ ที่สมาคมบริษัทจัดการลงทุนกำหนด โดยได้รับความเห็นชอบจากสำนักงานคณะกรรมการกำกับหลักทรัพย์และตลาดหลักทรัพย์ และรับผิดชอบเกี่ยวกับการควบคุมภายในที่ผู้บริหารพิจารณาว่าจำเป็นเพื่อให้สามารถจัดทำงบการเงินที่ปราศจากการแสดงข้อมูลที่ขัดต่อข้อเท็จจริงอันเป็นสาระสำคัญไม่ว่าจะเกิดจากการทุจริตหรือข้อผิดพลาด

ในการจัดทำงบการเงิน ผู้บริหารรับผิดชอบในการประเมินความสามารถของกองทุนในการดำเนินงานต่อเนื่อง การเปิดเผยเรื่องที่เกี่ยวข้องกับการดำเนินงานต่อเนื่อง (ตามความเหมาะสม) และการใช้เกณฑ์การบัญชีสำหรับการดำเนินงานต่อเนื่องเว้นแต่ผู้บริหารมีความตั้งใจที่จะเลิกกองทุนหรือหยุดดำเนินงานหรือไม่สามารถดำเนินงานต่อเนื่องต่อไปได้

ความรับผิดชอบของผู้สอบบัญชีต่อการตรวจสอบงบการเงิน


การตรวจสอบของข้าพเจ้ามีวัตถุประสงค์เพื่อให้ได้ความเชื่อมั่นอย่างสมเหตุสมผลว่างบการเงินโดยรวมปราศจากการแสดงข้อมูลที่ขัดต่อข้อเท็จจริงอันเป็นสาระสำคัญหรือไม่ ไม่ว่าจะเกิดจากการทุจริตหรือข้อผิดพลาด และเสนอรายงานของผู้สอบบัญชีซึ่งรวมความเห็นของข้าพเจ้าอยู่ด้วย ความเชื่อมั่นอย่างสมเหตุสมผลคือความเชื่อมั่นในระดับสูงแต่ไม่ได้เป็นการรับประกันว่าการปฏิบัติตามตรวจสอบตามมาตรฐานการสอบบัญชีจะสามารถตรวจพบข้อมูลที่ขัดต่อข้อเท็จจริงอันเป็นสาระสำคัญที่มีอยู่ได้เสมอไป ข้อมูลที่ขัดต่อข้อเท็จจริงอาจเกิดจากการทุจริตหรือข้อผิดพลาดและถือว่ามีสาระสำคัญเมื่อคาดการณ์ได้อย่างสมเหตุสมผลว่ารายการที่ขัดต่อข้อเท็จจริงแต่ละรายการหรือทุกรายการรวมกันจะมีผลต่อการตัดสินใจทางเศรษฐกิจของผู้ใช้งบการเงินจากการใช้งบการเงินเหล่านี้

ในการตรวจสอบของข้าพเจ้าตามมาตรฐานการสอบบัญชี ข้าพเจ้าได้ใช้ดุลยพินิจและการสังเกตและสงสัยเยี่ยงผู้ประกอบวิชาชีพตลอดการตรวจสอบ การปฏิบัติงานของข้าพเจ้ารวมถึง

- ระบุและประเมินความเสี่ยงจากการแสดงข้อมูลที่ขัดต่อข้อเท็จจริงอันเป็นสาระสำคัญในงบการเงิน ไม่ว่าจะเกิดจากการทุจริตหรือข้อผิดพลาด ออกแบบและปฏิบัติตามวิธีการตรวจสอบเพื่อตอบสนองต่อความเสี่ยงเหล่านั้น และได้หลักฐานการสอบบัญชีที่เพียงพอและเหมาะสมเพื่อเป็นเกณฑ์ในการแสดงความเห็นของข้าพเจ้า ความเสี่ยงที่ไม่พบข้อมูลที่ขัดต่อข้อเท็จจริงอันเป็นสาระสำคัญซึ่งเป็นผลมาจากการทุจริตจะสูงกว่าความเสี่ยงที่เกิดจากข้อผิดพลาดเนื่องจากการทุจริตอาจเกี่ยวกับการสมรู้ร่วมคิด การปลอมแปลงเอกสารหลักฐาน การตั้งใจละเว้นการแสดงผลการแสดงผลที่ไม่ตรงตามข้อเท็จจริงหรือการแทรกแซงการควบคุมภายใน
- ทำความเข้าใจในระบบการควบคุมภายในที่เกี่ยวข้องกับการตรวจสอบ เพื่อออกแบบวิธีการตรวจสอบที่เหมาะสมกับสถานการณ์ แต่ไม่ใช่เพื่อวัตถุประสงค์ในการแสดงความเห็นต่อความมีประสิทธิภาพของการควบคุมภายในของกองทุน
- ประเมินความเหมาะสมของนโยบายการบัญชีที่ผู้บริหารใช้และความสมเหตุสมผลของประมาณการทางบัญชีและการเปิดเผยข้อมูลที่เกี่ยวข้องซึ่งจัดทำขึ้น โดยผู้บริหาร

- สรุปเกี่ยวกับความเหมาะสมของการใช้เกณฑ์การบัญชีสำหรับการดำเนินงานต่อเนื่องของผู้บริหารและจากหลักฐานการสอบบัญชีที่ได้รับ สรุปว่ามีความไม่แน่นอนที่มีสาระสำคัญที่เกี่ยวกับเหตุการณ์หรือสถานการณ์ที่อาจเป็นเหตุให้เกิดข้อสงสัยอย่างมีนัยสำคัญต่อความสามารถของกองทุนในการดำเนินงานต่อเนื่องหรือไม่ ถ้าข้าพเจ้าได้ข้อสรุปว่ามีความไม่แน่นอนที่มีสาระสำคัญ ข้าพเจ้าต้องกล่าวไว้ในรายงานของผู้สอบบัญชีของข้าพเจ้าโดยให้ข้อสังเกตถึงการเปิดเผยข้อมูลในงบการเงินที่เกี่ยวข้อง หรือถ้าการเปิดเผยดังกล่าวไม่เพียงพอ ความเห็นของข้าพเจ้าจะเปลี่ยนแปลงไป ข้อสรุปของข้าพเจ้าขึ้นอยู่กับหลักฐานการสอบบัญชีที่ได้รับจนถึงวันที่ในรายงานของผู้สอบบัญชีของข้าพเจ้า อย่างไรก็ตาม เหตุการณ์หรือสถานการณ์ในอนาคตอาจเป็นเหตุให้กองทุนต้องหยุดการดำเนินงานต่อเนื่อง
- ประเมินการนำเสนอ โครงสร้างและเนื้อหาของงบการเงินโดยรวม รวมถึงการเปิดเผยข้อมูลว่างบการเงินแสดงรายการและเหตุการณ์ในรูปแบบที่ทำให้มีการนำเสนอข้อมูลโดยถูกต้องตามที่ควรหรือไม่

ข้าพเจ้าได้สื่อสารกับผู้บริหารในเรื่องต่างๆ ที่สำคัญ ซึ่งรวมถึงขอบเขตและช่วงเวลาของการตรวจสอบตามที่ได้วางแผนไว้ ประเด็นที่มีนัยสำคัญที่พบจากการตรวจสอบรวมถึงข้อบกพร่องที่มีนัยสำคัญในระบบการควบคุมภายในหากข้าพเจ้าได้พบในระหว่างการตรวจสอบของข้าพเจ้า



(นางสาวชุตติมา วงษ์ศราพันธ์ชัย)

ผู้สอบบัญชีรับอนุญาต เลขทะเบียน 9622

บริษัท พีวี ออดิท จำกัด

กรุงเทพฯ 29 กุมภาพันธ์ 2567

กองทุนเปิด ยูไนเต็ด อินคัม ฟันด์

งบแสดงฐานะการเงิน

ณ วันที่ 31 มกราคม 2567

	หมายเหตุ	บาท	
		2567	2566
สินทรัพย์	8		
เงินลงทุนแสดงด้วยมูลค่ายุติธรรม	3, 4	395,580,857.76	407,049,336.07
เงินฝากธนาคาร		2,492,143.70	15,814,010.63
ลูกหนี้			
จากดอกเบี้ย		4,288.17	3,011.02
จากการขายหน่วยลงทุน		99.01	9,925,540.63
ลูกหนี้จากสัญญาอนุพันธ์	3, 6	224,669.09	37,337,849.92
รวมสินทรัพย์		<u>398,302,057.73</u>	<u>470,129,748.27</u>
หนี้สิน	8		
เจ้าหนี้			
จากการซื้อเงินลงทุน		-	17,136,080.00
จากการรับซื้อคืนหน่วยลงทุน		321,199.50	1,898,034.31
เจ้าหนี้จากสัญญาอนุพันธ์	3, 6	3,331,713.95	-
ค่าใช้จ่ายค้างจ่าย	5	396,831.29	414,256.24
ภาษีเงินได้ค้างจ่าย		643.22	451.65
หนี้สินอื่น		18,867.50	20,853.00
รวมหนี้สิน		<u>4,069,255.46</u>	<u>19,469,675.20</u>
สินทรัพย์สุทธิ		<u>394,232,802.27</u>	<u>450,660,073.07</u>
สินทรัพย์สุทธิ:			
ทุนที่ได้รับจากผู้ถือหน่วยลงทุน		424,663,246.01	482,986,274.50
ขาดทุนสะสม			
บัญชีปรับสมดุล		(22,231,208.80)	(27,559,629.88)
ขาดทุนสะสมจากการดำเนินงาน		(8,199,234.94)	(4,766,571.55)
สินทรัพย์สุทธิ	7	<u>394,232,802.27</u>	<u>450,660,073.07</u>

กองทุนเปิด ยูไนเต็ด อินคัม ฟันด์
 งบประมาณรายละเอียดเงินลงทุน
 ณ วันที่ 31 มกราคม 2567

ชื่อหลักทรัพย์	จำนวนหน่วย	มูลค่ายุติธรรม (บาท)	ร้อยละของ มูลค่าเงินลงทุน
เงินลงทุนในกองทุนรวมในต่างประเทศ			
หน่วยลงทุน			
JPMorgan Income Fund C (acc) - USD *	82,415.658	395,580,857.76	100.00
รวมเงินลงทุน (ราคาทุน 345,200,952.76 บาท)		395,580,857.76	100.00

* กองทุน JPMorgan Income Fund C (acc) - USD มีวัตถุประสงค์หลักเพื่อสร้างกระแสรายได้ที่สม่ำเสมอผ่านการลงทุนในตราสารหนี้ โดยกระจายการลงทุนไปยังตราสารหนี้ประเภทต่างๆ ทั้งภาครัฐและภาคเอกชนทั่วโลกไม่น้อยกว่า 67% ของมูลค่าทรัพย์สินของกองทุน

กองทุนเปิด ยูไนเท็ด อินคัม ฟันด์
 งบประมาณรายละเอียดเงินลงทุน
 ณ วันที่ 31 มกราคม 2566

<u>ชื่อหลักทรัพย์</u>	<u>จำนวนหน่วย</u>	<u>มูลค่ายุติธรรม</u> (บาท)	<u>ร้อยละของ</u> <u>มูลค่าเงินลงทุน</u>
เงินลงทุนในกองทุนรวมในต่างประเทศ			
หน่วยลงทุน			
JPMorgan Income Fund C (acc) - USD *	94,449.047	407,049,336.07	100.00
รวมเงินลงทุน (ราคาทุน 394,267,343.99 บาท)		407,049,336.07	100.00

* กองทุน JPMorgan Income Fund C (acc) - USD มีวัตถุประสงค์หลักเพื่อสร้างกระแสรายได้อย่างสม่ำเสมอผ่านการลงทุนในตราสารหนี้ โดยกระจายการลงทุนไปยังตราสารหนี้ประเภทต่างๆ ทั้งภาครัฐและภาคเอกชนทั่วโลกไม่น้อยกว่า 67% ของมูลค่าทรัพย์สินของกองทุน

กองทุนเปิด ยูไนเต็ด อินคัม ฟันด์
งบกำไรขาดทุนเบ็ดเสร็จ
สำหรับปีสิ้นสุดวันที่ 31 มกราคม 2567

	หมายเหตุ	บาท	
		2567	2566
รายได้	3		
รายได้ดอกเบี้ย		26,763.09	6,755.42
รวมรายได้		26,763.09	6,755.42
ค่าใช้จ่าย	3		
ค่าธรรมเนียมการจัดการ	5	3,372,015.30	3,758,751.02
ค่าธรรมเนียมผู้ดูแลผลประโยชน์		134,880.75	150,350.07
ค่าธรรมเนียมนายทะเบียน	5	674,403.02	751,750.14
ค่าธรรมเนียมวิชาชีพ		40,900.00	40,900.00
ค่าใช้จ่ายอื่น		2,935.00	1,800.00
รวมค่าใช้จ่าย		4,225,134.07	4,703,551.23
ขาดทุนสุทธิ		(4,198,370.98)	(4,696,795.81)
รายการกำไร(ขาดทุน)สุทธิจากเงินลงทุน	3		
รายการกำไรสุทธิที่เกิดขึ้นจากเงินลงทุน		7,344,309.77	12,023,026.51
รายการกำไร(ขาดทุน)สุทธิที่ยังไม่เกิดขึ้นจากเงินลงทุน		37,597,912.92	(35,310,625.08)
รายการขาดทุนสุทธิที่เกิดขึ้นจากสัญญาอนุพันธ์		(3,712,917.40)	(45,959,415.20)
รายการกำไร(ขาดทุน)สุทธิที่ยังไม่เกิดขึ้นจากสัญญาอนุพันธ์	6, 8	(40,444,894.78)	32,385,096.20
รายการกำไร(ขาดทุน)สุทธิจากอัตราแลกเปลี่ยนเงินตราต่างประเทศ		(14,688.39)	604,697.40
รวมรายการกำไร(ขาดทุน)สุทธิจากเงินลงทุนที่เกิดขึ้นและที่ยังไม่เกิดขึ้น		769,722.12	(36,257,220.17)
การลดลงในสินทรัพย์สุทธิจากการดำเนินงานก่อนภาษีเงินได้		(3,428,648.86)	(40,954,015.98)
หัก ภาษีเงินได้	3	(4,014.53)	(1,013.15)
การลดลงในสินทรัพย์สุทธิจากการดำเนินงานหลังหักภาษีเงินได้	7	(3,432,663.39)	(40,955,029.13)

กองทุนเปิด ยูไนเต็ด อินคัม ฟันด์
 งบแสดงการเปลี่ยนแปลงสินทรัพย์สุทธิ
 สำหรับปีสิ้นสุดวันที่ 31 มกราคม 2567

	บาท	
	2567	2566
การเพิ่มขึ้น(ลดลง)สุทธิของสินทรัพย์สุทธิจาก		
การดำเนินงาน	(3,432,663.39)	(40,955,029.13)
การเพิ่มขึ้นของทุนที่ได้รับจากผู้ถือหน่วยลงทุนในระหว่างปี	592,143.18	20,158,637.65
การลดลงของทุนที่ได้รับจากผู้ถือหน่วยลงทุนในระหว่างปี	(53,586,750.59)	(94,847,980.46)
การลดลงของสินทรัพย์สุทธิในระหว่างปี	(56,427,270.80)	(115,644,371.94)
สินทรัพย์สุทธิ ณ วันต้นปี	450,660,073.07	566,304,445.01
สินทรัพย์สุทธิ ณ วันปลายปี	394,232,802.27	450,660,073.07
	หน่วย	
<u>การเปลี่ยนแปลงของจำนวนหน่วยลงทุน</u>		
(มูลค่าหน่วยละ 10 บาท)		
หน่วยลงทุน ณ วันต้นปี	48,298,627.4498	55,869,166.6260
<u>บวก</u> : หน่วยลงทุนที่ขายในระหว่างปี	65,117.6755	2,140,583.5393
<u>หัก</u> : หน่วยลงทุนที่รับซื้อคืนในระหว่างปี	(5,897,420.5242)	(9,711,122.7155)
หน่วยลงทุน ณ วันปลายปี	42,466,324.6011	48,298,627.4498

กองทุนเปิด ยูไนเต็ด อินคัม ฟันด์

หมายเหตุประกอบงบการเงิน

สำหรับปีสิ้นสุดวันที่ 31 มกราคม 2567

1. ข้อมูลทั่วไป

กองทุนเปิด ยูไนเต็ด อินคัม ฟันด์ (“กองทุน”) จัดทะเบียนเป็นกองทุนรวมกับสำนักงานคณะกรรมการกำกับหลักทรัพย์และตลาดหลักทรัพย์ (“ก.ล.ต.”) เมื่อวันที่ 27 กุมภาพันธ์ 2563 มีเงินทุนจดทะเบียนจำนวน 5,000 ล้านบาท (แบ่งเป็น 500 ล้านหน่วยลงทุน มูลค่าหน่วยลงทุนละ 10 บาท) โดยมีบริษัทหลักทรัพย์จัดการกองทุน ยูโอบี (ประเทศไทย) จำกัด (“บริษัทจัดการ”) เป็นผู้จัดการกองทุนและนายทะเบียนหน่วยลงทุน และธนาคารกสิกรไทย จำกัด (มหาชน) เป็นผู้ดูแลผลประโยชน์

กองทุนเป็นกองทุนรวมประเภทรับซื้อคืนหน่วยลงทุน ซึ่งไม่มีการกำหนดอายุโครงการ ที่มีการแบ่งชนิดของหน่วยลงทุนเป็น 2 ชนิด ได้แก่

1. ชนิดรับซื้อคืนหน่วยลงทุนอัตโนมัติ เหมาะสำหรับผู้ลงทุนประเภทบุคคลธรรมดา เปิดโอกาสให้ผู้ลงทุนรับรายได้สม่ำเสมอจากการขายคืนหน่วยลงทุนอัตโนมัติ
2. ชนิดรับซื้อคืนหน่วยลงทุนแบบดุลยพินิจของผู้ลงทุน เหมาะสำหรับผู้ลงทุนประเภทบุคคลธรรมดา เปิดโอกาสให้ผู้ลงทุนรับรายได้จากส่วนต่างจากการลงทุน (Capital gain) และสะสมผลประโยชน์จากการลงทุน (Total return)

กองทุนมีนโยบายการลงทุนโดยเน้นลงทุนในหน่วยลงทุนของกองทุนรวมต่างประเทศ ชื่อกองทุน JPMorgan Income Fund C (acc) - USD (กองทุนหลัก) ที่บริหารจัดการโดย JPMorgan Asset Management (Europe) S.à.r.l. โดยเฉลี่ยในรอบปีบัญชีไม่น้อยกว่าร้อยละ 80 ของมูลค่าทรัพย์สินสุทธิของกองทุน กองทุนดังกล่าวจดทะเบียนในประเทศลักเซมเบิร์ก (Luxembourg) ทั้งนี้กองทุนอาจทำสัญญาอนุพันธ์ (Derivatives) ซึ่งมีวัตถุประสงค์เพื่อป้องกันความเสี่ยง (Hedging) จากอัตราแลกเปลี่ยนเงินตราต่างประเทศ

กองทุนมีนโยบายไม่จ่ายเงินปันผลให้ผู้ถือหน่วยลงทุน

2. เกณฑ์การจัดทำงบการเงิน

งบการเงินนี้ได้จัดทำขึ้นตามแนวปฏิบัติทางบัญชีสำหรับกองทุนรวมและกองทุนสำรองเลี้ยงชีพที่สมาคมบริษัทจัดการลงทุนกำหนด โดยได้รับความเห็นชอบจาก ก.ล.ต. (“แนวปฏิบัติทางบัญชี”) ส่วนเรื่องที่ไม่ได้กำหนดไว้ กองทุนปฏิบัติตามมาตรฐานการรายงานทางการเงินที่ออกโดยสภาวิชาชีพบัญชี

งบการเงินของกองทุนได้จัดทำเป็นภาษาไทย และมีหน่วยเงินตราเป็นบาท ซึ่งการจัดทำงบการเงินดังกล่าวเป็นไปตามวัตถุประสงค์ของการจัดทำรายงานในประเทศ ดังนั้นเพื่อความสะดวกของผู้อ่านงบการเงินที่ไม่คุ้นเคยกับภาษาไทย กองทุนได้จัดทำงบการเงินฉบับภาษาอังกฤษขึ้น โดยแปลจากงบการเงินฉบับภาษาไทย

3. สรุปนโยบายการบัญชีที่สำคัญ

เงินลงทุน

เงินลงทุนจะรับรู้เป็นสินทรัพย์ด้วยมูลค่ายุติธรรม ณ วันที่กองทุนมีสิทธิในเงินลงทุน

- เงินลงทุนในกองทุนรวมที่เสนอขายในต่างประเทศ แสดงด้วยมูลค่ายุติธรรม โดยใช้มูลค่าสินทรัพย์สุทธิต่อหน่วยลงทุนครั้งล่าสุด ณ วันที่วัดค่าเงินลงทุน

กำไรหรือขาดทุนสุทธิที่ยังไม่เกิดขึ้นจากการปรับมูลค่าของเงินลงทุนให้เป็นมูลค่ายุติธรรมจะรับรู้ในกำไรหรือขาดทุนราคาทุนของเงินลงทุนที่จำหน่ายใช้วิธีถ่วงเฉลี่ยถ่วงน้ำหนัก

การรับรู้รายได้และค่าใช้จ่าย

รายได้ดอกเบี้ยรับรู้เป็นรายได้ตามเกณฑ์คงค้าง โดยคำนึงถึงอัตราดอกเบี้ยที่แท้จริง

ค่าใช้จ่ายรับรู้ตามเกณฑ์คงค้าง

เมื่อมีการจำหน่ายเงินลงทุน ผลต่างระหว่างสิ่งตอบแทนสุทธิที่ได้รับกับมูลค่าตามบัญชีของเงินลงทุนจะรับรู้ในกำไรหรือขาดทุน

บัญชีที่เป็นเงินตราต่างประเทศ

บัญชีที่เป็นเงินตราต่างประเทศ แปลงค่าเป็นเงินบาท โดยใช้อัตราแลกเปลี่ยน ณ วันเกิดรายการ สินทรัพย์และหนี้สินที่เป็นเงินตราต่างประเทศ ณ วันสิ้นปี แปลงค่าเป็นเงินบาท โดยใช้อัตราแลกเปลี่ยน ณ วันนั้น และสัญญาอนุพันธ์ ณ วันที่เกิดรายการ แปลงค่าเป็นเงินบาท โดยใช้อัตราตามสัญญา

ณ วันสิ้นปี กำไรหรือขาดทุนที่ยังไม่เกิดขึ้นจากสัญญาอนุพันธ์ที่ยังไม่ครบกำหนด จำนวน โดยปรับสัญญาอนุพันธ์ ณ วันสิ้นปีจากอัตราตามสัญญา เป็นราคาตลาดของสัญญาอนุพันธ์ที่มีอายุคงเหลือเช่นเดียวกัน โดยแสดงรวมในลูกหนี้หรือเจ้าหนี้จากสัญญาอนุพันธ์ในงบแสดงฐานะการเงิน

ผลต่างของอัตราแลกเปลี่ยนที่เกิดขึ้นจากการแปลงค่ารับรู้ในกำไรหรือขาดทุน

ภาษีเงินได้

กองทุนเสียภาษีเงินได้ตามประมวลรัษฎากรจากรายได้ตามมาตรา 40 (4) (ก) ในอัตราร้อยละ 15 ของรายได้ก่อนหักรายจ่าย

การใช้ดุลยพินิจและการประมาณการทางบัญชี

ในการจัดทำงบการเงินให้เป็นไปตามแนวปฏิบัติทางบัญชี ฝ่ายบริหารต้องใช้ดุลยพินิจและการประมาณการหลายประการ ซึ่งมีผลกระทบต่อจำนวนเงินที่เกี่ยวข้องกับสินทรัพย์ หนี้สิน รายได้ ค่าใช้จ่าย และการเปิดเผยข้อมูลเกี่ยวกับสินทรัพย์และหนี้สินที่อาจเกิดขึ้น ซึ่งผลที่เกิดขึ้นจริงอาจแตกต่างไปจากจำนวนที่ประมาณการไว้

การใช้ดุลยพินิจและการประมาณการในการจัดทำงบการเงินจะได้รับการทบทวนอย่างต่อเนื่อง การปรับประมาณการทางบัญชีจะบันทึกโดยวิธีเปลี่ยนแปลงทันทีเป็นต้นไป

4. ข้อมูลเกี่ยวกับการซื้อขายเงินลงทุน

กองทุนได้ซื้อขายเงินลงทุนในระหว่างปี สรุปได้ดังนี้

	บาท	
	2567	2566
ซื้อเงินลงทุน	30,016,080.00	17,136,080.00
ขายเงินลงทุน	86,426,781.00	142,934,283.80

5. รายการธุรกิจกับกิจการที่เกี่ยวข้องกัน

ในระหว่างปี กองทุนมีรายการธุรกิจระหว่างกันที่สำคัญกับบริษัทจัดการและกิจการอื่น ซึ่งมีผู้ถือหุ้นและ/หรือกรรมการเดียวกันกับบริษัทจัดการและกองทุน รายการที่สำคัญดังกล่าวสำหรับปีสิ้นสุดวันที่ 31 มกราคม 2567 และ 2566 มีดังต่อไปนี้

	บาท		นโยบายการกำหนดราคา
	2567	2566	
บริษัทหลักทรัพย์จัดการกองทุน ยูโอบี (ประเทศไทย) จำกัด			
ค่าธรรมเนียมการจัดการ	3,372,015.30	3,758,751.02	ตามเกณฑ์ที่ระบุในหนังสือชี้ชวน
ค่าธรรมเนียมนายทะเบียน	674,403.02	751,750.14	ตามเกณฑ์ที่ระบุในหนังสือชี้ชวน
ธนาคารยูโอบี จำกัด (มหาชน)			
ซื้อเงินตราต่างประเทศ	-	350,347,500.00	ตามที่ระบุในสัญญา
ขายเงินตราต่างประเทศ	-	349,128,900.00	ตามที่ระบุในสัญญา

ณ วันที่ 31 มกราคม 2567 และ 2566 กองทุนมียอดคงเหลือที่มีสาระสำคัญกับกิจการที่เกี่ยวข้องกัน ดังนี้

	บาท	
	2567	2566
บริษัทหลักทรัพย์จัดการกองทุน ยูโอบี (ประเทศไทย) จำกัด		
ค่าธรรมเนียมการจัดการค้างจ่าย	296,068.16	310,525.89
ค่าธรรมเนียมนายทะเบียนค้างจ่าย	59,213.65	62,105.15

6. อนุพันธ์ทางการเงินตามมูลค่ายุติธรรม

	บาท		
	จำนวนเงินตามสัญญา	มูลค่ายุติธรรม	
		สินทรัพย์	หนี้สิน
สัญญาขายเงินตราต่างประเทศล่วงหน้า	368,741,733.80	224,669.09	3,331,713.95

	บาท			
	2566			
	จำนวนเงินตาม	มูลค่ายุติธรรม		
สัญญา	สินทรัพย์	หนี้สิน		
สัญญาขายเงินตราต่างประเทศล่วงหน้า	395,443,422.00	37,337,849.92	-	

7. ประเภทหน่วยลงทุนที่ออกจำหน่าย

	2567	
	ชนิดรับซื้อคืนหน่วยลงทุนอัตโนมัติ	ชนิดรับซื้อคืนหน่วยลงทุนแบบดุลยพินิจของผู้ลงทุน
หน่วยลงทุน ณ วันปลายปี (หน่วย)	497,434.6166	41,968,889.9845
สินทรัพย์สุทธิ (บาท)	4,617,978.19	389,614,824.08
มูลค่าสินทรัพย์สุทธิต่อหน่วย (บาท)	9.2835	9.2834

	2566	
	ชนิดรับซื้อคืนหน่วยลงทุนอัตโนมัติ	ชนิดรับซื้อคืนหน่วยลงทุนแบบดุลยพินิจของผู้ลงทุน
หน่วยลงทุน ณ วันปลายปี (หน่วย)	783,239.7760	47,515,387.6738
สินทรัพย์สุทธิ (บาท)	7,308,270.12	443,351,802.95
มูลค่าสินทรัพย์สุทธิต่อหน่วย (บาท)	9.3308	9.3307

การลดลงในสินทรัพย์สุทธิจากการดำเนินงานสำหรับปีแยกตามประเภทหน่วยลงทุน มีดังนี้

	บาท	
	2567	2566
ชนิดรับซื้อคืนหน่วยลงทุนอัตโนมัติ	(62,158.83)	(626,366.10)
ชนิดรับซื้อคืนหน่วยลงทุนแบบดุลยพินิจของผู้ลงทุน	(3,370,504.56)	(40,328,663.03)
รวม	(3,432,663.39)	(40,955,029.13)

8. การเปิดเผยข้อมูลสำหรับเครื่องมือทางการเงิน

การประมาณมูลค่ายุติธรรม

มูลค่ายุติธรรม หมายถึง ราคาที่จะได้รับจากการขายสินทรัพย์หรือเป็นราคาที่จะจ่ายเพื่อโอนหนี้สินให้ผู้อื่น โดยรายการดังกล่าวเป็นรายการที่เกิดขึ้นในสภาพปกติระหว่างผู้ซื้อและผู้ขาย (ผู้ร่วมตลาด) ณ วันที่วัดมูลค่า กองทุนใช้ราคาเสนอซื้อขายในตลาดที่มีสภาพคล่องในการวัดมูลค่ายุติธรรมของสินทรัพย์และหนี้สินซึ่งแนวปฏิบัติทางบัญชีที่เกี่ยวข้องกำหนดให้ต้องวัดมูลค่าด้วยมูลค่ายุติธรรม ยกเว้น ในกรณีที่ไม่มีตลาดที่มีสภาพคล่องสำหรับสินทรัพย์หรือหนี้สินที่มีลักษณะเดียวกัน หรือไม่สามารถหาราคาเสนอซื้อขายในตลาดที่มีสภาพคล่องได้ กองทุนจะประมาณมูลค่ายุติธรรมโดยใช้เทคนิคการประเมินมูลค่าที่เหมาะสมกับแต่ละสถานการณ์ และพยายามใช้ข้อมูลที่สามารถสังเกตได้ที่เกี่ยวข้องกับสินทรัพย์หรือหนี้สินที่จะวัดมูลค่ายุติธรรมนั้น ให้มากที่สุด

ตารางต่อไปนี้แสดงถึงเครื่องมือทางการเงินที่วัดมูลค่าด้วยมูลค่ายุติธรรมจำแนกตามวิธีการประมาณมูลค่าความแตกต่างของระดับข้อมูลสามารถแสดงได้ดังนี้

- ราคาเสนอซื้อขาย (ไม่ต้องปรับปรุง) ในตลาดที่มีสภาพคล่องสำหรับสินทรัพย์หรือหนี้สินอย่างเดียวกัน (ข้อมูลระดับที่ 1)
- ข้อมูลอื่นนอกเหนือจากราคาเสนอซื้อขายซึ่งรวมอยู่ในระดับที่ 1 ที่สามารถสังเกตได้โดยตรง (ได้แก่ ข้อมูลราคาตลาด) หรือโดยอ้อม (ได้แก่ ข้อมูลที่คำนวณมาจากราคาตลาด) สำหรับสินทรัพย์นั้นหรือหนี้สินนั้น (ข้อมูลระดับที่ 2)
- ข้อมูลสำหรับสินทรัพย์หรือหนี้สินซึ่งไม่ได้อ้างอิงจากข้อมูลที่สามารถสังเกตได้จากตลาด (ข้อมูลที่ไม่สามารถสังเกตได้) (ข้อมูลระดับที่ 3)

	บาท			
	ณ วันที่ 31 มกราคม 2567			
	ระดับที่ 1	ระดับที่ 2	ระดับที่ 3	รวม
<u>สินทรัพย์</u>				
กองทุน	-	395,580,857.76	-	395,580,857.76
ตราสารอนุพันธ์	-	224,669.09	-	224,669.09
<u>หนี้สิน</u>				
ตราสารอนุพันธ์	-	3,331,713.95	-	3,331,713.95

	บาท			
	ณ วันที่ 31 มกราคม 2566			
	ระดับที่ 1	ระดับที่ 2	ระดับที่ 3	รวม
<u>สินทรัพย์</u>				
กองทุน	-	407,049,336.07	-	407,049,336.07
ตราสารอนุพันธ์	-	37,337,849.92	-	37,337,849.92

เครื่องมือทางการเงินซึ่งซื้อขายในตลาดที่ไม่ได้ถูกพิจารณาว่ามีสภาพคล่องแต่ถูกประเมินค่าจากราคาตลาดที่มีการอ้างอิงไว้อย่างชัดเจน การเสนอราคาซื้อขายโดยผู้ค้าหรือแหล่งกำหนดราคาที่เป็นทางเลือกซึ่งได้รับการสนับสนุนจากข้อมูลที่สังเกตได้จะถูกจัดอยู่ในระดับที่ 2 เครื่องมือทางการเงินเหล่านี้ประกอบด้วยกองทุนรวม และอนุพันธ์ในตลาดซื้อขายกันโดยตรง

ความเสี่ยงด้านอัตราดอกเบี้ย

ความเสี่ยงด้านอัตราดอกเบี้ยคือความเสี่ยงที่มูลค่าของสินทรัพย์ทางการเงินและหนี้สินทางการเงินจะเปลี่ยนแปลงไปเนื่องจากการเปลี่ยนแปลงอัตราดอกเบี้ยในตลาด

ตารางต่อไปนี้ได้สรุปความเสี่ยงด้านอัตราดอกเบี้ยของกองทุน ซึ่งประกอบด้วยสินทรัพย์ทางการเงินและหนี้สินทางการเงินของกองทุนตามมูลค่ายุติธรรมและจำแนกตามประเภทอัตราดอกเบี้ย

	บาท			
	ยอดคงเหลือของเครื่องมือทางการเงินสุทธิ ณ วันที่ 31 มกราคม 2567			
	มีอัตราดอกเบี้ย ปรับขึ้นลงตาม อัตราตลาด	มีอัตรา ดอกเบี้ยคงที่	ไม่มีอัตรา ดอกเบี้ย	รวม
สินทรัพย์ทางการเงิน				
เงินลงทุนแสดงด้วย				
มูลค่ายุติธรรม	-	-	395,580,857.76	395,580,857.76
เงินฝากธนาคาร	2,492,143.70	-	-	2,492,143.70
ลูกหนี้จากดอกเบี้ย	-	-	4,288.17	4,288.17
ลูกหนี้จากการขายหน่วยลงทุน	-	-	99.01	99.01
ลูกหนี้จากสัญญาอนุพันธ์	-	-	224,669.09	224,669.09
หนี้สินทางการเงิน				
เจ้าหนี้จากการรับซื้อคืน				
หน่วยลงทุน	-	-	321,199.50	321,199.50
เจ้าหนี้จากสัญญาอนุพันธ์	-	-	3,331,713.95	3,331,713.95
ค่าใช้จ่ายค้างจ่าย	-	-	396,831.29	396,831.29
ภาษีเงินได้ค้างจ่าย	-	-	643.22	643.22
หนี้สินอื่น	-	-	18,867.50	18,867.50

บาท

ยอดคงเหลือของเครื่องมือทางการเงินสุทธิ ณ วันที่ 31 มกราคม 2566

	มีอัตราดอกเบี้ย			รวม
	ปรับขึ้นลงตาม อัตราตลาด	มีอัตรา ดอกเบี้ยคงที่	ไม่มีอัตรา ดอกเบี้ย	
<u>สินทรัพย์ทางการเงิน</u>				
เงินลงทุนแสดงด้วย				
มูลค่ายุติธรรม	-	-	407,049,336.07	407,049,336.07
เงินฝากธนาคาร	15,814,010.63	-	-	15,814,010.63
ลูกหนี้จากดอกเบี้ย	-	-	3,011.02	3,011.02
ลูกหนี้จากการขายหน่วยลงทุน	-	-	9,925,540.63	9,925,540.63
ลูกหนี้จากสัญญาอนุพันธ์	-	-	37,337,849.92	37,337,849.92
<u>หนี้สินทางการเงิน</u>				
เจ้าหนี้จากการซื้อเงินลงทุน	-	-	17,136,080.00	17,136,080.00
เจ้าหนี้จากการรับซื้อคืน				
หน่วยลงทุน	-	-	1,898,034.31	1,898,034.31
ค่าใช้จ่ายค้างจ่าย	-	-	414,256.24	414,256.24
ภาษีเงินได้ค้างจ่าย	-	-	451.65	451.65
หนี้สินอื่น	-	-	20,853.00	20,853.00

ความเสี่ยงด้านเครดิต

กองทุนมีความเสี่ยงด้านเครดิตที่อาจเกิดจากการที่คู่สัญญาไม่สามารถปฏิบัติตามภาระผูกพันที่ระบุไว้ในเครื่องมือทางการเงิน เนื่องจากกองทุนมีลูกหนี้ อย่างไรก็ตาม สินทรัพย์ทางการเงินดังกล่าวจะครบกำหนดในระยะเวลาอันสั้น กองทุนจึงไม่คาดว่าจะได้รับความเสียหายจากการเก็บหนี้

ความเสี่ยงด้านอัตราแลกเปลี่ยน

ณ วันที่ 31 มกราคม 2567 และ 2566 กองทุนมีบัญชีที่เป็นเงินตราต่างประเทศดังนี้

รายการ	ดอลลาร์สหรัฐอเมริกา	
	2567	2566
เงินลงทุน (มูลค่ายุติธรรม)	11,160,728.41	12,352,046.37
เงินฝากธนาคาร	9,731.23	322.46
ลูกหนี้จากดอกเบี้ย	0.43	0.01
เจ้าหนี้จากการซื้อเงินลงทุน	-	520,000.00

กองทุนได้ทำสัญญาอนุพันธ์ เพื่อคุ้มครองความเสี่ยงจากอัตราแลกเปลี่ยนของเงินลงทุนที่เป็นเงินตราต่างประเทศ (ดูหมายเหตุ 6)

ความเสี่ยงด้านตลาด

กองทุนมีความเสี่ยงด้านตลาดเนื่องจากมีเงินลงทุนในกองทุนรวมในต่างประเทศ ซึ่งผลตอบแทนของเงินลงทุนดังกล่าวขึ้นอยู่กับความผันผวนของภาวะเศรษฐกิจ การเมือง สถานการณ์ตลาดเงินและตลาดทุน ซึ่งสถานการณ์ดังกล่าวอาจมีผลกระทบทางด้านบวกหรือด้านลบต่อผลการดำเนินงานของบริษัทที่ออกตราสาร ทั้งนี้ขึ้นอยู่กับประเภทของธุรกิจของผู้ออกตราสารว่ามีความสัมพันธ์กับความผันผวนของตลาดมากน้อยเพียงใดอันอาจทำให้ราคาของตราสารเพิ่มขึ้นหรือลดลงได้

การบริหารความเสี่ยง

ผู้บริหารของกองทุน JPMorgan Income Fund C (acc) - USD จะวิเคราะห์ปัจจัยต่าง ๆ ที่มีผลกระทบต่อราคาของหลักทรัพย์ และกองทุนดังกล่าวมีวัตถุประสงค์หลักเพื่อสร้างกระแสรายได้อย่างสม่ำเสมอผ่านการลงทุนในตราสารหนี้ โดยกระจายการลงทุนไปยังตราสารหนี้ประเภทต่าง ๆ ทั้งภาครัฐและภาคเอกชนทั่วโลกไม่น้อยกว่า 67% ของมูลค่าทรัพย์สินของกองทุน

9. การอนุมัติงบการเงิน

งบการเงินนี้ได้รับการอนุมัติให้ออกโดยผู้มีอำนาจของกองทุนเมื่อวันที่ 29 กุมภาพันธ์ 2567

ชำระค่าโปรแกรมผ่านบัตรเครดิต
ใบอนุญาตนเลขที่ 33/2540
ปณจ. ยานนาวา

เหตุผลที่ต้องทำอย่างนี้ไม่ใช่

- 1. จำทำไม่ได้
- 2. ไม่มีคนที่ทำหน้าที่
- 3. ไม่ยอมรับ
- 4. ไม่มีผู้ติดตามสั่งทำ
- 5. ไม่สามารถดำเนินการ
- 6. เสี่ยงต่อการ
- 7. ย้ายไปทราบที่อยู่ใหม่
- 8. อื่นๆ.....

ลงชื่อ

บริษัทหลักทรัพย์จัดการกองทุน ยูโอบี (ประเทศไทย) จำกัด

ชั้น 23.เอ, 25 อาคารเอเชียเซ็นเตอร์ เลขที่ 173/27-30, 31-33 ถนนสาทรใต้ แขวงทุ่งนาเกลือ เขตสาทร กรุงเทพมหานคร 10120

โทรศัพท์ 0-2786-2222 โทรสาร 0-2786-2377

www.uobam.co.th

กองทุนเปิด ยูไนเต็ด อินคัม ฟันด์

United Income Fund : UINC

รายงานประจำรอบ 6 เดือนแรก

(1 กุมภาพันธ์ 2566 - 31 กรกฎาคม 2566)

สารบัญ

	หน้า
สารจากบริษัทจัดการ	1
รายชื่อกรรมการ และคณะผู้บริหาร	3
รายงานผู้ดูแลผลประโยชน์	4
รายชื่อผู้จัดการกองทุน	5
ผลการดำเนินงานของกองทุนรวม	6
ตารางแสดงค่าใช้จ่ายทั้งหมดที่เรียกเก็บจากกองทุนรวม	8
รายละเอียดการลงทุน การกู้ยืมเงินและการก่อภาระผูกพัน	9
รายละเอียดตัวตราสารและอันดับความน่าเชื่อถือของตราสารทุกตัว	10
รายงานงบการเงิน	11
ข้อมูลอัตราส่วนหมุนเวียนการลงทุนของกองทุนรวม (PTR)	12
อันดับความน่าเชื่อถือของธนาคารหรือสถาบันการเงิน	13
การรับผลประโยชน์ตอบแทนเนื่องจากใช้บริการบุคคลอื่น ๆ	14
รายชื่อของบุคคลที่เกี่ยวข้องที่มีการทำธุรกรรมกับกองทุนรวม	15
การลงทุนไม่เป็นไปตามนโยบายการลงทุน	16
ข้อมูลการถือหน่วยลงทุนเกินข้อจำกัดการถือหน่วยลงทุน	17

สารจากบริษัทจัดการ

เรียน ท่านผู้ถือหุ้นหน่วยลงทุน

สรุปภาพรวมตลาด

เศรษฐกิจโลกชะลอตัวลงจากความกังวลต่อการขึ้นดอกเบี้ยอย่างต่อเนื่องของธนาคารกลางหลักหลายประเทศ ประกอบกับเงินเฟ้อที่คงอยู่ในระดับสูง กิจกรรมทางเศรษฐกิจกลับเข้าสู่ระดับปกติโดยเฉพาะในสหรัฐอเมริกา ส่งผลให้ธนาคารกลางทั่วโลกลดการใช้นโยบายการเงินและการคลังที่ผ่อนคลาย โดยภาคการผลิตเป็นส่วนที่ชะลอตัวเป็นหลัก ในขณะที่ภาคบริการยังคงเติบโต แต่ Fed ต้องการให้ชะลอตัว ดังนั้น ธนาคารกลางสหรัฐอเมริกาจึงขึ้นดอกเบี้ยนโยบายต่อเพื่อควบคุมเงินเฟ้อที่ปรับตัวลงอย่างช้าๆ ให้เข้าสู่เป้าหมาย การขึ้นอัตราดอกเบี้ยของ Fed ในช่วงที่ผ่านมาถือเป็นการขึ้นอัตราดอกเบี้ยที่รวดเร็วและมากที่สุดครั้งหนึ่งในประวัติศาสตร์ สถานการณ์เริ่มน่ากังวลยิ่งขึ้นเมื่อนักลงทุนเริ่มไถ่ถอนเงินฝากในธนาคารพาณิชย์ขนาดกลางและเล็กในสหรัฐอเมริกา อย่างไรก็ตาม ทางธนาคารสหรัฐอเมริกาสามารถแก้ปัญหาได้อย่างรวดเร็ว โดยการรับประกันเงินฝากแบบเต็มจำนวนและหาผู้ถือหุ้นใหม่ให้กับธนาคารพาณิชย์ดังกล่าว อัตราดอกเบี้ยที่แท้จริงยังอยู่ในระดับต่ำ ความเสี่ยงทางด้านการเมืองและสงคราม เงินเฟ้อที่อยู่ในระดับสูงและการขึ้นดอกเบี้ยมากกว่าคาดของธนาคารกลางสหรัฐอเมริกาอาจเป็นปัจจัยลบทั้งต่อการเจริญเติบโตของเศรษฐกิจและตลาดทุนทั่วโลก และส่งผลให้ตลาดมีความผันผวนสูง

ผลตอบแทนตราสารหนี้ระยะสั้นปรับสูงขึ้นตามอัตราดอกเบี้ยนโยบายที่สูงขึ้น ในขณะที่การเปลี่ยนแปลงของผลตอบแทนตราสารหนี้ระยะยาวยังคงขึ้นกับการคาดการณ์ของตลาดเกี่ยวกับการลดดอกเบี้ยของธนาคารกลางสหรัฐอเมริกาและการคาดการณ์เศรษฐกิจในอนาคต ทั้งนี้ เส้นอัตราผลตอบแทนพันธบัตรสหรัฐอเมริกายังคงเป็นลักษณะที่อัตราผลตอบแทนตราสารหนี้ระยะสั้นสูงกว่าอัตราผลตอบแทนตราสารหนี้ระยะยาว (Inverted yield curve)

กลยุทธ์การลงทุนของกองทุนฯ

กองทุนเน้นลงทุนในหน่วยลงทุนของกองทุนรวมต่างประเทศ ชื่อ JPM Income Fund C (acc) – USD โดยเฉลี่ยในรอบปีบัญชีไม่น้อยกว่าร้อยละ 80 ของมูลค่าทรัพย์สินสุทธิของกองทุน กองทุนหลักจดทะเบียนในประเทศลักเซมเบิร์ก (Luxembourg) และบริหารจัดการโดย JPMorgan Asset Management (Europe) S.à r.l. ทั้งนี้ กองทุนหลักมีวัตถุประสงค์หลักเพื่อสร้างกระแสรายได้อย่างสม่ำเสมอผ่านการลงทุนไปอิงตราสารหนี้ โดยจะมีการกระจายการลงทุนไปยังตราสารหนี้ประเภทต่างๆ ทั้งภาครัฐและภาคเอกชนทั่วโลกไม่น้อยกว่าร้อยละ 67 ของมูลค่าทรัพย์สินของกองทุน

ณ วันที่ 31 กรกฎาคม 2566 กองทุนหลักได้มีการลงทุนตามกลุ่มหลักทรัพย์ต่างๆ ดังนี้

กลุ่มหลักทรัพย์	%/NAV
Agency MBS	33.1
HY Corporate	20.9
CMBS	14.2
Non-agency MBS	7.3
IG Corporate	5.7
ABS	5.0

ณ วันที่ 31 กรกฎาคม 2566 กองทุนหลักมีรายละเอียดการลงทุน ดังนี้

Duration ของพอร์ต	4.3 ปี
อัตราผลตอบแทน (Yield to Maturity)	8.1%

Portfolio analysis

Measurement	3 years	5 years
Annualised volatility (%)	4.82	6.42

Holdings

TOP 10	Sector	Maturity date	% of assets
GNMA (United States)	MBS	01/08/2053	5.5
GNMA (United States)	MBS	20/01/2053	3.8
GNMA (United States)	MBS	01/08/2053	2.8
GNMA (United States)	MBS	20/12/2052	1.2
GNMA (United States)	MBS	20/02/2053	0.9
JPM Global High Yield Bond Fund (Luxembourg)	Fund	-	0.9
Connecticut Avenue Securities 2017-C01 (United States)	MBS	25/07/2029	0.8
Connecticut Avenue Securities 2017-C02 (United States)	MBS	25/09/2029	0.8
GNMA (United States)	MBS	20/05/2053	0.8
Dish Network (United States)	Corporate HY	15/11/2024	0.6

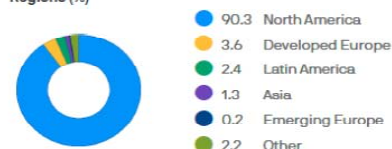
Bond quality breakdown (%)

AAA: 35.8%	Corporate Bonds: 27.9%
AA: 1.2%	Average duration: 4.3 yrs
A: 3.3%	Yield to maturity: 8.1%
BBB: 17.2%	Average maturity: 6.7 yrs
< BBB: 44.8%	
Cash: -2.4%	

Value at Risk (VaR)

Value at Risk (VaR)	Fund
	3.14%

Regions (%)



Sectors (%)

Agency MBS	33.1
HY Corporate	20.9
CMBS	14.2
Non-agency MBS	7.3
IG Corporate	5.7
ABS	5
EM Sovereigns & Quasi Sovereign	4.9
EM Corporates	1.3
Currency	1
Cash & Equivalent	-2.4

Currency breakdown (%)

USD	99.0
JPY	1.0

เนื่องในโอกาสที่กองทุนเปิด ยูไนเต็ด อินคัม ฟันด์ ซึ่งจะครบรอบครึ่งปีบัญชีในวันที่ 31 กรกฎาคม 2566 บริษัทจัดการขอเรียนให้ท่านผู้ถือหน่วยลงทุนของกองทุนดังกล่าวทราบว่า กองทุนเปิด ยูไนเต็ด อินคัม ฟันด์ ชนิดรับซื้อคืนหน่วยลงทุนอัตโนมัติ มีมูลค่าทรัพย์สินสุทธิ 421,029,495.94 บาท หรือคิดเป็นมูลค่าทรัพย์สินสุทธิต่อหน่วยเท่ากับ 9.0658 บาท และ กองทุนเปิด ยูไนเต็ด อินคัม ฟันด์ ชนิดรับซื้อคืนหน่วยลงทุนแบบปกติ มีมูลค่าทรัพย์สินสุทธิ 4,242,647.62 บาท หรือคิดเป็นมูลค่าทรัพย์สินสุทธิต่อหน่วยเท่ากับ 9.0660 บาท

บริษัทจัดการขอขอบคุณท่านผู้ถือหน่วยลงทุนทุกท่านที่ให้ความไว้วางใจในการลงทุนกับกองทุนเปิด ยูไนเต็ด อินคัม ฟันด์ และขอให้เชื่อมั่นว่าบริษัทจัดการจะบริหารกองทุนให้มีประสิทธิภาพมากที่สุดเพื่อประโยชน์สูงสุดของท่านด้วยความระมัดระวังรอบคอบภายใต้จรรยาบรรณวิชาชีพโดยเคร่งครัด ท่านสามารถติดตามข่าวสารประกาศมูลค่าทรัพย์สินสุทธิของกองทุนเปิดได้จากเว็บไซต์ของบริษัทจัดการ

บริษัทหลักทรัพย์จัดการกองทุน ยูไอบี (ประเทศไทย) จำกัด

(นายวนา พูลผล)
ประธานเจ้าหน้าที่บริหาร

รายชื่อกรรมการ และคณะผู้บริหาร บริษัทหลักทรัพย์จัดการกองทุน ยูโอบี (ประเทศไทย) จำกัด

รายชื่อกรรมการ

- | | |
|---------------------------------|---------------------------------------|
| 1. นายลี ไหว ไฟ | ประธานคณะกรรมการ |
| 2. นายทีโอ บุน เคียด | กรรมการ |
| 3. นายสัญญาชัย อภิศักดิ์ศิริกุล | กรรมการ |
| 4. นางสาวอัมพร ทรัพย์จินดาวงศ์ | กรรมการ |
| 5. นายวนา พูลผล | กรรมการ
และประธานเจ้าหน้าที่บริหาร |

คณะผู้บริหาร

- | | |
|------------------------------|---------------------------------------|
| 1. นายวนา พูลผล | ประธานเจ้าหน้าที่บริหาร |
| 2. นางสุนรี พิบูลย์ศักดิ์กุล | กรรมการผู้จัดการ สายปฏิบัติการ |
| 3. นายเจตพันธ์ นิธยาน | กรรมการผู้จัดการ สายการลงทุน |
| 4. นางสาวรัชดา ตั้งหะรัฐ | กรรมการผู้จัดการอาวุโส สายพัฒนาธุรกิจ |

สถานที่ตั้งของบริษัทจัดการ

บริษัทหลักทรัพย์จัดการกองทุน ยูโอบี (ประเทศไทย) จำกัด
ชั้น 23A, 25 อาคารเอเชียเซ็นเตอร์
เลขที่ 173/27-30, 32-33 ถนนสาทรใต้
แขวงทุ่งมหาเมฆ เขตสาทร กรุงเทพมหานคร 10120
โทรศัพท์ 0-2786-2222 โทรสาร 0-2786-2377

ความเห็นของผู้ดูแลผลประโยชน์

เรียน ผู้ถือหน่วยลงทุน กองทุนเปิด ยูไนเต็ด อินคัม ฟันด์

ข้าพเจ้า บมจ.ธนาคารกสิกรไทย ในฐานะผู้ดูแลผลประโยชน์ได้ดูแลการจัดการ กองทุนเปิด ยูไนเต็ด อินคัม ฟันด์ ซึ่งจัดการโดย บริษัท หลักทรัพย์จัดการกองทุนยูโอบี (ประเทศไทย) จำกัด สำหรับระยะเวลาตั้งแต่วันที่ 1 กุมภาพันธ์ พ.ศ. 2566 ถึงวันที่ 31 กรกฎาคม พ.ศ. 2566 แล้ว

ข้าพเจ้าเห็นว่า บริษัท หลักทรัพย์จัดการกองทุนยูโอบี (ประเทศไทย) จำกัด ได้ปฏิบัติหน้าที่ในการจัดการ กองทุนเปิด ยูไนเต็ด อินคัม ฟันด์ เหมาะสมตามสมควรแห่งวัตถุประสงค์ ที่ได้ กำหนดไว้ในโครงการและภายใต้พระราชบัญญัติหลักทรัพย์และตลาดหลักทรัพย์ พ.ศ. 2535

ขอแสดงความนับถือ
บมจ. ธนาคารกสิกรไทย



(นายวิโรจน์ สิมะทองธรรม)

รองผู้อำนวยการฝ่ายบริการธุรกิจหลักทรัพย์



(นายวุฒิชัย รอดภัย)

หัวหน้าส่วนฝ่ายบริการธุรกิจหลักทรัพย์

วันที่ 11 สิงหาคม พ.ศ. 2566

กองทุนเปิด ยูไนเต็ด อินคัม ฟันด์

รายชื่อผู้จัดการกองทุนรวม

สำหรับระยะเวลาตั้งแต่วันที่ 1 กุมภาพันธ์ 2566 ถึงวันที่ 31 กรกฎาคม 2566

ลำดับที่	รายชื่อผู้จัดการกองทุนรวม
1	นางสาววรรณจันทร์ อึ้งถาวร*
2	นายฐิติรัฐ รัตนสิงห์*
3	นายธนพัฒน์ สุริโยตร
4	นายกาย ศิริพรรณพร*
5	นางสาวพรศจี วรสุทธิพิศิษฐ์

* ปฏิบัติหน้าที่เป็นผู้จัดการกองทุนและผู้จัดการลงทุนในสัญญาซื้อขายล่วงหน้า (ถ้ามี)

ตารางสรุปผลการดำเนินงาน

วันจดทะเบียนกองทุน 27 ก.พ. 63

วันสิ้นสุดรอบบัญชี 31 ก.ค. 66

กองทุนเปิด ยูไนเต็ด อินคัม ฟันด์ (ชนิดรับซื้อคืนหน่วยลงทุนอัตโนมัติ)

	2556 2013	2557 2014	2558 2015	2559 2016	2560 2017	2561 2018	2562 2019	2563 2020	2564 2021	2565 2022
ผลตอบแทนของกองทุน (Fund Return)	N/A	N/A	N/A	N/A	N/A	N/A	N/A	-0.12%	2.53%	-10.34%
ผลตอบแทนตัวชี้วัด (Benchmark Return)	N/A	N/A	N/A	N/A	N/A	N/A	N/A	3.68%	-0.48%	-12.55%
ความผันผวนของผลดำเนินงาน (Fund Standard Deviation)	N/A	N/A	N/A	N/A	N/A	N/A	N/A	8.71%	1.89%	4.81%
ความผันผวนของตัวชี้วัด (Benchmark Standard Deviation)	N/A	N/A	N/A	N/A	N/A	N/A	N/A	4.07%	3.49%	7.67%

	ตั้งแต่ต้นปี (YTD) ¹⁾	3 เดือน (3 Months) ¹⁾	6 เดือน (6 Months) ¹⁾	1 ปี (1 Year) ²⁾	3 ปี (3 Years) ²⁾	5 ปี (5 Years) ²⁾	10 ปี (10 Years) ²⁾	ตั้งแต่จัดตั้ง (Since Inception) ³⁾
ผลตอบแทนของกองทุน (Fund Return)	-1.26%	-1.49%	-2.84%	-5.28%	-2.21%	N/A	N/A	-2.82%
ผลตอบแทนตัวชี้วัด (Benchmark Return)	1.96%	-1.46%	-0.63%	-3.28%	-4.12%	N/A	N/A	-2.41%
ความผันผวนของผลดำเนินงาน (Fund Standard Deviation)	2.80%	1.58%	2.59%	4.56%	4.41%	N/A	N/A	7.52%
ความผันผวนของตัวชี้วัด (Benchmark Standard Deviation)	5.39%	3.15%	4.95%	7.83%	5.43%	N/A	N/A	5.32%

กองทุนเปิด ยูไนเต็ด อินคัม ฟันด์ (ชนิดรับซื้อคืนหน่วยลงทุนแบบปกติ)

	2556 2013	2557 2014	2558 2015	2559 2016	2560 2017	2561 2018	2562 2019	2563 2020	2564 2021	2565 2022
ผลตอบแทนของกองทุน (Fund Return)	N/A	N/A	N/A	N/A	N/A	N/A	N/A	-0.12%	2.53%	-10.34%
ผลตอบแทนตัวชี้วัด (Benchmark Return)	N/A	N/A	N/A	N/A	N/A	N/A	N/A	3.68%	-0.48%	-12.55%
ความผันผวนของผลดำเนินงาน (Fund Standard Deviation)	N/A	N/A	N/A	N/A	N/A	N/A	N/A	8.59%	1.89%	4.81%
ความผันผวนของตัวชี้วัด (Benchmark Standard Deviation)	N/A	N/A	N/A	N/A	N/A	N/A	N/A	4.56%	3.49%	7.67%

	ตั้งแต่ต้นปี (YTD) ¹⁾	3 เดือน (3 Months) ¹⁾	6 เดือน (6 Months) ¹⁾	1 ปี (1 Year) ²⁾	3 ปี (3 Years) ²⁾	5 ปี (5 Years) ²⁾	10 ปี (10 Years) ²⁾	ตั้งแต่จัดตั้ง (Since Inception) ³⁾
ผลตอบแทนของกองทุน (Fund Return)	-1.26%	-1.49%	-2.84%	-5.28%	-2.21%	N/A	N/A	-2.82%
ผลตอบแทนตัวชี้วัด (Benchmark Return)	1.96%	-1.46%	-0.63%	-3.28%	-4.12%	N/A	N/A	-2.41%
ความผันผวนของผลดำเนินงาน (Fund Standard Deviation)	2.80%	1.58%	2.59%	4.56%	4.41%	N/A	N/A	7.20%
ความผันผวนของตัวชี้วัด (Benchmark Standard Deviation)	5.39%	3.15%	4.95%	7.83%	5.43%	N/A	N/A	5.26%

หมายเหตุ

- 1) ผลตอบแทนต่อช่วงเวลา
- 2) ผลตอบแทนต่อปี
- 3) ถ้าจัดตั้งกองทุนน้อยกว่า 1 ปี ผลตอบแทนต่อช่วงเวลา ถ้าจัดตั้งกองทุนมากกว่าหรือเท่ากับ 1 ปี ผลตอบแทนร้อยละต่อปี

- ดัชนีชี้วัด : ดัชนีอ้างอิงมาตรฐาน คือ ดัชนี Bloomberg Barclays US Aggregate Bond (Total Return Gross) ซึ่งเป็นดัชนีเปรียบเทียบผลการดำเนินงานของกองทุนหลักปรับด้วยต้นทุนการป้องกันความเสี่ยงอัตราแลกเปลี่ยน เพื่อเทียบกับค่าสกุลเงินบาท ณ วันที่คำนวณผลตอบแทนตามสัดส่วนการทำสัญญาป้องกันความเสี่ยงด้านอัตราแลกเปลี่ยนสัดส่วน 90.00% และดัชนี Bloomberg Barclays US Aggregate Bond (Total Return Gross) ซึ่งเป็นดัชนีเปรียบเทียบผลการดำเนินงานของกองทุนหลักปรับด้วยอัตราแลกเปลี่ยน เพื่อเทียบกับค่าสกุลเงินบาท ณ วันที่คำนวณผลตอบแทนตามสัดส่วนที่ไม่ได้ทำสัญญาป้องกันความเสี่ยงด้านอัตราแลกเปลี่ยนสัดส่วน 10.00%
- เอกสารการวัดผลการดำเนินงานของกองทุนรวมฉบับนี้ได้จัดทำขึ้นตามมาตรฐานการวัดผลการดำเนินงานของกองทุนรวมของสมาคมบริษัทจัดการลงทุน
- ผลการดำเนินงานในอดีต/ผลการเปรียบเทียบผลการดำเนินงานที่เกี่ยวข้องกับผลิตภัณฑ์ในตลาดทุน มิได้เป็นสิ่งยืนยันถึงผลการดำเนินงานในอนาคต

กองทุนเปิด ยูไนเต็ด อินคัม ฟันด์

ตารางแสดงค่าใช้จ่ายทั้งหมดที่เรียกเก็บจากกองทุนรวม

สำหรับงวด ตั้งแต่วันที่ 1 กุมภาพันธ์ 2566 ถึงวันที่ 31 กรกฎาคม 2566

ค่าใช้จ่ายที่เรียกเก็บจากกองทุนรวม (Fund's direct expense)	จำนวนเงิน หน่วย : พันบาท	ร้อยละ ของ มูลค่าทรัพย์สินสุทธิ
ค่าธรรมเนียมการจัดการ	1,731.51	0.8025
ค่าธรรมเนียมผู้ดูแลผลประโยชน์	69.26	0.0321
ค่าธรรมเนียมการทำรายการ	-	-
ค่าธรรมเนียมนายทะเบียน	346.30	0.1605
ค่าที่ปรึกษาการลงทุน	-	-
ค่าใช้จ่ายในการส่งเสริมการขาย - ช่วงเสนอขายหน่วยลงทุนครั้งแรก	-	-
ค่าใช้จ่ายในการส่งเสริมการขาย - ภายหลังเสนอขายหน่วยลงทุนครั้งแรก	-	-
ค่าสอบบัญชี	20.74	0.0048
ค่าใช้จ่ายอื่นๆ*	1.60	0.0004
รวมค่าใช้จ่ายทั้งหมด**	2,169.41	1.0003

หมายเหตุ * ค่าใช้จ่ายอื่นๆ ที่แต่ละรายการ ไม่เกินร้อยละ 0.01

** ได้รวมภาษีมูลค่าเพิ่มไว้ด้วย (ถ้ามี), ไม่รวมค่านายหน้าซื้อขายหลักทรัพย์

กองทุนเปิด ยูโนเค็ด อินคัม ฟันด์
ณ วันที่ 31 กรกฎาคม 2566
รายละเอียดการลงทุน การกู้ยืมเงินและการก่อภาระผูกพัน

	มูลค่าตามราคาตลาด	%NAV
หลักทรัพย์หรือทรัพย์สินในประเทศ		
เงินฝาก	<u>6,375,377.82</u>	<u>1.50</u>
ธนาคาร กสิกรไทย จำกัด (มหาชน)	5,720,386.28	1.35
ธนาคาร กสิกรไทย จำกัด (มหาชน) (USD)	654,991.54	0.15
อื่น ๆ	<u>-2,235,524.74</u>	<u>-0.53</u>
ทรัพย์สินอื่น	0.00	0.00
หนี้สินอื่น	-2,235,524.74	-0.53
หลักทรัพย์หรือทรัพย์สินประเทศ LUXEMBOURG		
หุ้นสามัญ	<u>415,748,068.09</u>	<u>97.76</u>
ไม่จดทะเบียนในตลาดหลักทรัพย์ฯ	415,748,068.09	97.76
หน่วยลงทุน	415,748,068.09	97.76
JPM Income Fund C (acc) - USD	415,748,068.09	97.76
หลักทรัพย์หรือทรัพย์สินสัญญาซื้อขายล่วงหน้า		
สัญญาที่อ้างอิงกับอัตราแลกเปลี่ยน	<u>5,384,222.39</u>	<u>1.27</u>
สัญญาฟอว์เวิร์ด	5,384,222.39	1.27
มูลค่าทรัพย์สินสุทธิ	<u>425,272,143.56</u>	<u>100.00</u>

คำอธิบายการจัดอันดับตราสารของสถาบันจัดอันดับความน่าเชื่อถือ

- AAA เป็นอันดับที่สูงที่สุด แสดงถึงระดับความเสี่ยงจากการลงทุนที่ต่ำที่สุด มีความสามารถสูงสุดในการชำระเงินต้นและดอกเบี้ยตามกำหนดเวลา แทบจะไม่ได้รับผลกระทบจากการเปลี่ยนแปลงของธุรกิจ เศรษฐกิจ และปัจจัยภายนอกอื่น
- AA ตราสารหนี้ที่มีระดับความเสี่ยงจากการลงทุนที่ต่ำมาก
- A ตราสารหนี้ที่มีระดับความเสี่ยงจากการลงทุนที่ต่ำ
- BBB ตราสารหนี้ที่มีระดับความเสี่ยงจากการลงทุนปานกลาง
- BB ตราสารหนี้ที่มีระดับความเสี่ยงจากการลงทุนสูง
- B ตราสารหนี้ที่มีระดับความเสี่ยงจากการลงทุนสูงมาก
- C ตราสารหนี้ที่มีระดับความเสี่ยงที่สูงที่สุด ที่จะไม่ได้รับคืนเงินต้นและดอกเบี้ยตามกำหนดเวลาการเปลี่ยนแปลงของธุรกิจ เศรษฐกิจ และปัจจัยภายนอกอื่น ๆ จะส่งผลต่อความสามารถในการชำระคืนเงินต้นและดอกเบี้ยอย่างมีนัยสำคัญ
- D ตราสารหนี้ที่ไม่สามารถชำระเงินต้นและดอกเบี้ยได้ (Default)

รายละเอียดตัวตราสารและอันดับความน่าเชื่อถือของตราสารทุกตัว
กองทุนเปิด ยูไนเต็ด อินคัม ฟันด์
ณ วันที่ 31 กรกฎาคม 2566

รายละเอียดการลงทุนในสัญญาซื้อขาย

<u>ประเภทสัญญา</u>	<u>คู่สัญญา</u>	<u>อันดับความ</u> <u>น่าเชื่อถือ</u>	<u>วัตถุประสงค์</u>	<u>มูลค่าตาม</u> <u>ราคาตลาด</u>	<u>%NAV</u>	<u>วันครบกำหนด</u>	<u>กำไร/ขาดทุน</u>
สัญญาที่อ้างอิงกับอัตราแลกเปลี่ยน							
สัญญาฟอเร็กซ์	ธนาคารไทยพาณิชย์ จำกัด (มหาชน)	AA+	ป้องกันความเสี่ยง	2,342,761.76	0.55	16/08/2566	2,342,761.76
	ธนาคารไทยพาณิชย์ จำกัด (มหาชน)	AA+	ป้องกันความเสี่ยง	-181,894.54	-0.04	16/08/2566	-181,894.54
	ธนาคารทหารไทยธนชาต จำกัด (มหาชน)	AA+	ป้องกันความเสี่ยง	60,059.96	0.01	17/11/2566	60,059.96
	ธนาคารกรุงศรีอยุธยา จำกัด (มหาชน)	AAA	ป้องกันความเสี่ยง	3,191,870.33	0.75	17/11/2566	3,191,870.33
	ธนาคารกรุงศรีอยุธยา จำกัด (มหาชน)	AAA	ป้องกันความเสี่ยง	-28,575.12	-0.01	25/01/2566	-28,575.12

กองทุนเปิด ยูไนเต็ด อินคัม ฟันด์
งบการเงิน
(ยังไม่ได้ตรวจสอบ)

งบกำไรขาดทุน	งบดุล
สำหรับระยะเวลาตั้งแต่วันที่ 1 กุมภาพันธ์ 2566 ถึงวันที่ 31 กรกฎาคม 2566	ณ วันที่ 31 กรกฎาคม 2566
	สินทรัพย์
รายได้จากการลงทุน	เงินลงทุนตามมูลค่ายุติธรรม(ราคาทุน 392,357,698.72 บาท) 415,748,068.09
รายได้เงินปันผล 0.00	เงินฝากธนาคาร 6,370,542.91
รายได้ดอกเบี้ย 10,498.85	ลูกหนี้
รายได้อื่น ๆ 0.00	จากการขายเงินลงทุน 0.00
รวมรายได้ 10,498.85	จากดอกเบี้ยและเงินปันผล 4,834.92
ค่าใช้จ่าย	ค่าใช้จ่ายรอยตัดบัญชี-สุทธิ 0.00
ค่าธรรมเนียมการจัดการ 1,731,512.30	สินทรัพย์อื่น 5,384,222.39
ค่าธรรมเนียมผู้ดูแลผลประโยชน์ 69,260.69	รวมสินทรัพย์ 427,507,668.31
ค่าธรรมเนียมนายทะเบียน 346,302.44	
ค่าธรรมเนียมการจัดตั้งกองทุนรวม 0.00	หนี้สิน
ค่าธรรมเนียมที่ปรึกษาการลงทุน 0.00	เจ้าหนี้จากการซื้อเงินลงทุน 0.00
ค่าธรรมเนียมวิชาชีพ 20,735.44	ค่าใช้จ่ายค้างจ่าย 391,218.23
ค่าใช้จ่ายรอยตัดบัญชีตัดจ่าย 0.00	หนี้สินอื่น 1,844,306.51
ค่าใช้จ่ายอื่น 3,174.78	รวมหนี้สิน 2,235,524.74
รวมค่าใช้จ่าย 2,170,985.65	
กำไร(ขาดทุน)จากการลงทุนสุทธิ (2,160,486.80)	สินทรัพย์สุทธิ 425,272,143.57
กำไร(ขาดทุน)จากอัตราแลกเปลี่ยนเงินตราต่างประเทศ 8,717,264.28	
รายการกำไร(ขาดทุน)สุทธิจากเงินลงทุน	สินทรัพย์สุทธิ:
รายการกำไร(ขาดทุน)สุทธิที่เกิดขึ้นทั้งสิ้น 2,153,418.73	ทุนที่ได้รับจากผู้ถือหุ้นรายละลงทุน 469,092,063.55
รายการกำไร(ขาดทุน)สุทธิที่ยังไม่เกิดขึ้นทั้งสิ้น 10,608,377.29	กำไรสะสม
กำไร(ขาดทุน)สุทธิที่ยังไม่เกิดขึ้นจากสัญญาขายเงินตราต่างประเทศล่วงหน้า (31,953,627.53)	บัญชีปรับสมดุล (26,418,294.40)
รวมรายการกำไร(ขาดทุน)จากเงินลงทุน (19,191,831.51)	กำไร(ขาดทุน)สะสมจากการดำเนินงาน (17,401,625.58)
	สินทรัพย์สุทธิ 425,272,143.57
การเพิ่มขึ้น(ลดลง)ในสินทรัพย์จากการดำเนินงาน (12,635,054.03)	สินทรัพย์สุทธิต่อหน่วย 9.0658
เงินปันผลจ่ายระหว่างปี 0.00	
การเพิ่มขึ้น(ลดลง)ในสินทรัพย์สุทธิจากการดำเนินงาน (12,635,054.03)	จำนวนหน่วยลงทุนที่จำหน่ายแล้วทั้งหมด ณ วันสิ้นงวด (หน่วย) 46,909,206.3553

ข้อมูลอัตราส่วนหมุนเวียนการลงทุนของกองทุนรวม (PTR)

กองทุนเปิด ยูไนเต็ด อินคัม ฟันด์

ตั้งแต่วันที่ 1 กุมภาพันธ์ 2566 ถึงวันที่ 31 กรกฎาคม 2566

6.90%

อันดับความน่าเชื่อถือของธนาคารหรือสถาบันการเงิน

กองทุนเปิด ยูไนเต็ด อินคัม ฟันด์

ณ วันที่ 31 กรกฎาคม 2566

เงินฝากธนาคาร	อันดับความน่าเชื่อถือโดย สถาบันในต่างประเทศ	อันดับความน่าเชื่อถือโดย สถาบันในประเทศ
-ไม่มี-	-	-

การรับผลประโยชน์ตอบแทนเนื่องจากการที่ใช้บริการบุคคลอื่น ๆ

ลำดับ	บริษัทที่ให้ผลประโยชน์	ผลประโยชน์ที่ได้รับ	เหตุผลในการรับผลประโยชน์
-	-ไม่มี-	-	-

รายชื่อบุคคลที่เกี่ยวข้องกับการทำธุรกรรมของกองทุนรวม
ตั้งแต่วันที่ 1 กุมภาพันธ์ 2566 ถึงวันที่ 31 กรกฎาคม 2566

รายชื่อบุคคลที่เกี่ยวข้อง
-ไม่มี-

หมายเหตุ :

ผู้ลงทุนสามารถตรวจสอบรายละเอียดการทำธุรกรรมกับบุคคลที่เกี่ยวข้องกับกองทุนรวมได้ที่
บริษัทจัดการโดยตรง หรือที่ Website ของบริษัทจัดการที่ <http://www.uobam.co.th>
หรือที่ Website ของสำนักงานคณะกรรมการ ก.ล.ต. ที่ <http://www.sec.or.th>

ข้อมูลการลงทุน และเหตุผลในกรณีที่การลงทุนไม่เป็นไปตามนโยบายการลงทุน

กองทุนเปิด ยูไนเต็ด อินคัม ฟันด์

ในรอบปีบัญชี ระหว่างวันที่ 1 กุมภาพันธ์ 2566 ถึงวันที่ 31 กรกฎาคม 2566

วันที่	ชื่อหลักทรัพย์	อัตราส่วน ณ สิ้นวัน (%NAV)	อัตราส่วนตามโครงการ (%NAV)	สาเหตุ	การดำเนินการ
-ไม่มี-	-	-	-	-	-

ข้อมูลการถือหน่วยลงทุนเกิน 1 ใน 3

กองทุนเปิด ยูไนเต็ด อินคัม ฟันด์

ณ วันที่ 31 กรกฎาคม 2566

-ไม่มี-

หมายเหตุ :

ผู้ลงทุนสามารถตรวจสอบข้อมูลการถือหน่วยลงทุนเกิน 1 ใน 3 ได้ที่ website ของบริษัทจัดการ <http://www.uobam.co.th>

ชำระค่าไปรษณีย์ากรแล้ว
ใบอนุญาตนเลขที่ 33/2540
ปณจ. ยานนาวา

เหตุผลที่ต้องทำฝ่ายผู้รับไม่ได้	
<input type="checkbox"/>	1. จำกัดไม่ชัดเจน
<input type="checkbox"/>	2. ไม่มีเอกสารยืนยันตามจำกัด
<input type="checkbox"/>	3. ไม่ยอมรับ
<input type="checkbox"/>	4. ไม่มีผู้รับตามจำกัด
<input type="checkbox"/>	5. ไม่มารับภายในกำหนด
<input type="checkbox"/>	6. เลิกกิจการ
<input type="checkbox"/>	7. ย้ายไปทราบที่อยู่ใหม่
<input type="checkbox"/>	8. อื่นๆ
ลงชื่อ	

บริษัทหลักทรัพย์จัดการกองทุน ยูโอบี (ประเทศไทย) จำกัด

ชั้น 23A, 25 อาคารเอเชียเซ็นเตอร์ เลขที่ 173/27-30, 32-33 ถนนสาทรใต้ แขวงทุ่งมหาเมฆ เขตสาทร กรุงเทพมหานคร 10120

โทรศัพท์ 0-2786-2222 โทรสาร 0-2786-2377

www.uobam.co.th